



Republika Hrvatska  
Karlovačka županija



**Grad Ogulin**

Upravni odjel za gospodarstvo,  
komunalni sustav i prostorno uređenje

# IZVJEŠĆE

o rezultatima poslovanja poduzetnika  
s područja Grada Ogulina u 2017. godini



# Sadržaj

1	UVODNE NAPOMENE .....	3
2	FINANCIJSKI REZULTATI POSLOVANJA PODUZETNIKA REPUBLIKE HRVATSKE .....	5
3	FINANCIJSKI REZULTATI POSLOVANJA PODUZETNIKA KARLOVAČKE ŽUPANIJE .....	7
4	FINANCIJSKI REZULTATI POSLOVANJA PODUZETNIKA GRADA OGULINA .....	9
4.1	ORGANIZIRANOST GOSPODARSKIH SUBJEKATA .....	9
4.2	FINANCIJSKI REZULTATI I STANJE U BILANCAMA PODUZETNIKA .....	10
4.3	FINANCIJSKI REZULTATI PO DJELATNOSTIMA .....	11
4.4	IMOVINSKE BILANCE PODUZETNIKA .....	14
5	ŠUMARSTVO .....	24
6	PODUZETNIČKA ZONA OGULIN .....	26
7	POSLOVNA ZONA ŽEGAR .....	29
8	POLJOPRIVREDA I PROIZVODNJA HRANE .....	30
9	UGOSTITELJSTVO I TURIZAM .....	35
10	ZAPOSLLENOST, ISPLATE PLAĆA I STANJE NEZAPOSLLENOSTI .....	37
10.1	ZAPOSLLENOST .....	37
10.2	NEZAPOSLLENOST .....	39
11	POTICANJE RAZVITKA POLJOPRIVREDE, PODUZETNIŠTVA I MALOG GOSPODARSTVA .....	40
11.1	POLJOPRIVREDA .....	40
11.2	PODUZETNIŠTVO I MALO GOSPODARSTVO .....	40
12	ZAKLJUČAK .....	42
	POPIS TABLICA .....	45
	POPIS SLIKA .....	47
	PRILOZI .....	49
	PRILOG A: KUMULATIVNA BILANCA ZA MIKRO TVRTKE ZA 2017. GODINU .....	51
	PRILOG B: KUMULATIVNA BILANCA ZA SREDNJE TVRTKE ZA 2017. GODINU .....	59
	PRILOG C: KUMULATIVNA BILANCA ZA MALE TVRTKE ZA 2017. GODINU .....	67
	PRILOG D: KUMULATIVNA BILANCA ZA VELIKE TVRTKE ZA 2017. GODINU .....	75
	PRILOG E: KUMULATIVNA BILANCA ZA SVE TVRTKE ZA 2017. GODINU .....	83



## 1 Uvodne napomene

Grad Ogulin kontinuirano prati rezultate poslovanja gospodarskih subjekata, analizira njihove financijske rezultate i prezentira ih u obliku godišnjih Izvješća o rezultatima poslovanja poduzetnika.

Najvažnije izvore podataka obuhvaćenih Izvješćem o rezultatima poslovanja predstavljaju financijski obračuni pravnih osoba prezentirani Financijskoj agenciji (FINA-i). Naturalni podaci o šumarstvu i drugi pojedinačni podatci su iz evidencija samih tvrtki, dok je izvor podataka o nezaposlenima Hrvatski zavod za zapošljavanje, a o broju zaposlenih Hrvatski Zavod za mirovinsko osiguranje. Podaci koje prezentiramo iz poljoprivrede potiču iz Agencije za plaćanje u poljoprivredi, ribarstvu i ruralnom razvoju, Hrvatske poljoprivredne agencije i Jedinstvenog registra životinja.

Podatke vezane za Karlovačku županiju dobili smo od Hrvatske gospodarske komore, Županijske komore Karlovac.

Prezentiranim Izvješćem o financijskim rezultatima poduzetnika u 2017. godini obuhvaćeno je 179 poduzetnik, 2 manje nego godinu dana ranije. Poduzetnici koji su obuhvaćeni ovim Izvješćem posluju u najvećem broj u oblasti trgovine, zatim prerađivačke industrije te graditeljstva.

Najveće značenje u Izvješću ima analiza financijskih rezultata pravnih osoba iz razloga što o njima raspoložemo pouzdanim podatcima.

Prezentirani podatci FINA-e, kao i izračunati ekonomski pokazatelji na bazi financijskih podataka, mogu poslužiti kao solidna osnova za ocjenu postignutih financijskih rezultata, ali i stanja i problema u našem gospodarstvu kroz duži niz godina. To je moguće zahvaljujući praćenju podataka u dužem nizu godina. Ponovo naglašavamo da Izvješćem nije obuhvaćen jedan dio poduzetništva, a to su obrti i slobodna zanimanja, čiji nam financijski rezultati nisu dostupni.

Svi podaci prikazani su na jedinstven način, zbog čega su komparabilni s ranijim obračunima. Na osnovi navedenih podataka mogu se donositi zaključci o razini poslovnih aktivnosti, načinu raspodjele ostvarene dobiti, rastu i razvitku tvrtki putem zapošljavanja novih radnika i ulaganjima u poslovnu aktivu.

Prikazani su podaci za Republiku Hrvatsku i za Karlovačku županiju te navedene podatke možemo usporediti sa pokazateljima u Gradu Ogulinu.



## 2 Financijski rezultati poslovanja poduzetnika Republike Hrvatske

Poduzetnici Hrvatske, obveznici poreza na dobit, njih 120.081<sup>1</sup> (bez banaka, osiguravajućih društava i drugih financijskih institucija), u 2017. godini imali su 882.884 zaposlenih (prema satima rada), što je kod tih poduzetnika 48.667 zaposlenih više u odnosu na 2016. godinu.

U odnosu na 2016. godinu navedeni skup poduzetnika povećao je broj zaposlenih za 5,8%, ukupne prihode za 9,5%, ukupne rashode za 10,4%, dobit razdoblja za 8,7% i gubitak razdoblja za 40,6%. Povećanje gubitaka rezultiralo je smanjenjem konsolidiranog financijskog rezultata – neto dobiti za 9,5% u odnosu na 2016. godinu.

Ostvareni su ukupni prihodi u iznosu od 678,4 milijardi kuna, ukupni rashodi u iznosu od 649,8 milijardi kuna te 21,9 milijardi kuna neto dobiti. Od 678,4 milijardi kuna ukupnoga prihoda poduzetnika, 137,8 milijardi ostvareno je prodajom robe na inozemnom tržištu, što je 16,6% više nego 2016. godine. Na stranim tržištima svoje proizvode i usluge plasiralo je 18.532 (15,4%) poduzetnika, kupljeno je robe u vrijednosti od 117,8 milijardi kuna te je trgovinski suficit iznosio 20,0 milijardi kuna. Dobit razdoblja, u iznosu od 41,4 milijardi kuna, u 2017. godini ostvarilo je 80.947 (67,4%) poduzetnika, dok je gubitke razdoblja ukupne vrijednosti 19,5 milijardi kuna, iskazalo 39.134 (32,6%) poduzetnika. Najveću dobit u 2017. godini ostvario je društvo INA d.d. u iznosu od 1,4 milijardi kuna.

TABELA 1: REZULTATI POSLOVANJA 120.081<sup>2</sup> PODUZETNIKA RH U 2017. I USPOREDBA S 2016. GODINOM<sup>3</sup>

Opis	2016.	2017.	Indeks 2017./2016.
Broj zaposlenih	834.217	882.884	105,8
Ukupni prihodi	619.511.457	678.395.213	109,5
Ukupni rashodi	588.419.169	649.769.441	110,4
Dobit prije oporezivanja	44.964.035	48.336.965	107,5
Gubitak prije oporezivanja	13.871.747	19.711.194	142,1
Porez na dobit	6.904.972	6.740.274	97,6
Dobit razdoblja	38.069.666	41.397.246	108,7
Gubitak razdoblja	13.882.351	19.511.749	140,6
<b>Konsolidirani financijski rezultat<sup>4</sup></b>	<b>24.187.316</b>	<b>21.885.497</b>	<b>90,5</b>
Izvoz	118.237.344	137.843.044	116,6
Uvoz	103.369.414	117.810.277	114,0
Trgovinski saldo (izvoz minus uvoz)	14.867.930	20.032.767	134,7
Investicije u novu dugotrajnu imovinu	23.573.591	23.722.668	100,6
Prosječne mjesečne neto plaće po zaposlenom	5.151	5.372	104,3

Izvor: Financijska agencija, Registar godišnjih financijskih izvještaja

<sup>1</sup> Broj poduzetnika, pravnih i fizičkih osoba, obveznika poreza na dobit, koji su u Registar godišnjih financijskih izvještaja podnijeli godišnji financijski izvještaj za statističke i druge potrebe ili za statističke i dr. potrebe i u svrhu javne objave, za 2017. godinu.

<sup>2</sup> U navedeni broj i rezultate nisu uključeni podaci za sva društava iz KONCERNA AGROKOR, jer od njih 34 samo 7 društava je podnijelo godišnji financijski izvještaj za statističke i druge potrebe za 2017. godinu

<sup>3</sup> iznosi u tisućama kuna, plaće u kunama

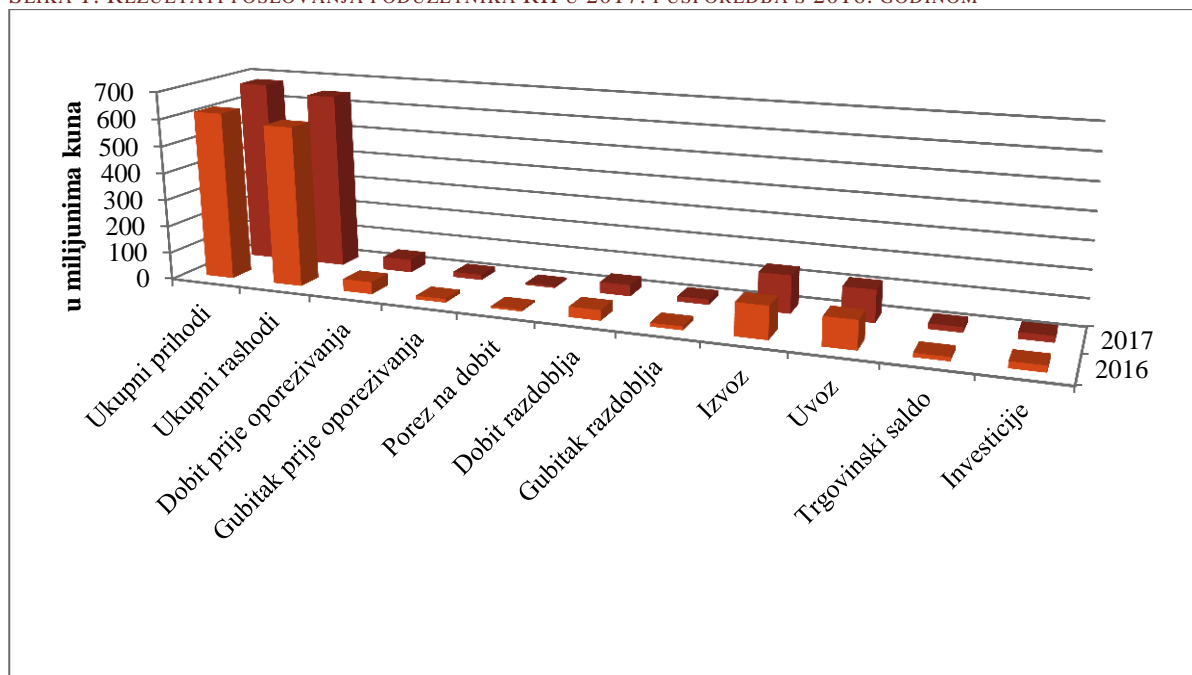
<sup>4</sup> dobit ili gubitak razdoblja

U novu dugotrajnu imovinu u 2017. godini investiralo je 12.193 (10,2%) poduzetnika i to 23,7 milijardi kuna što je povećanje od 0,6% u odnosu na prethodno poslovno razdoblje.

Prosječna mjesečna obračunata neto plaća u 2017. iznosila je 5.372 kuna, što je 4,3% više u odnosu na 2016. godinu.

Promatrano po veličini poduzetnika, najviše je mikro poduzetnika 107.635 (udio 89,6%), malih je 10.717 (udio 8,9%), srednjih 1.400 (udio 1,2%), a velikih 329 (udio 0,3%). Sve skupine poduzetnika 2017. godinu zaključile su s dobiti. Neto dobit mikro poduzetnika iznosila je 1,1 milijardu kuna, mali poduzetnici ostvarili su 5,2 milijardi kuna, srednji 5,5 milijardi kuna, a veliki poduzetnici 10,0 milijardi kuna.

SLIKA 1: REZULTATI POSLOVANJA PODUZETNIKA RH U 2017. I USPOREDBA S 2016. GODINOM



Izvor: Financijska agencija, Registar godišnjih financijskih izvještaja

Promatrano po županijama, neto dobit poduzetnika najviše je rasla na razini Dubrovačko-neretvanske županije (104,8%), Zadarske županije (29,3%), Splitsko-dalmatinske županije (27,1%) i Bjelovarsko-bilogorske županije (22,3%).



### 3 Financijski rezultati poslovanja poduzetnika Karlovačke županije

Poduzetnici Karlovačke županije, obveznici poreza na dobit, njih 2.093 (bez banaka, osiguravajućih društava i drugih financijskih institucija), u 2017. godini imali su 16.886 zaposlenih (prema satima rada), što je kod tih poduzetnika 894 zaposlenih više u odnosu na 2016. godinu.

U odnosu na 2016. godinu navedeni skup poduzetnika povećao je broj zaposlenih za 5,6%, ukupne prihode za 6,8%, ukupne rashode za 9,4%, dobit razdoblja pala za 14,5% i gubitak razdoblja za 0,3%. Povećanje gubitaka a smanjenje dobiti rezultiralo je smanjenjem konsolidiranog financijskog rezultata – neto dobiti za 19,4% u odnosu na 2016. godinu.

Ostvareni su ukupni prihodi u iznosu od 9,4 milijardi kuna, ukupni rashodi u iznosu od 8,8 milijardi kuna te 487 milijuna kuna neto dobiti. Od 9,4 milijardi kuna ukupnoga prihoda poduzetnika 2,0 milijardi ostvareno je prodajom robe na inozemnom tržištu, što je 29,9% više nego 2016. godine. Kupljeno je robe u vrijednosti od 1,4 milijardi kuna te je trgovinski suficit iznosio 0,6 milijardi kuna. Dobit razdoblja iznosila je 689 milijuna kuna.

U novu dugotrajnu imovinu u 2017. godini investirano je 393 milijuna kuna što je povećanje od 27,5% u odnosu na prethodno poslovno razdoblje.

Prosječna mjesečna obračunata neto plaća u 2017. iznosila je 4.890 kuna, što je 0,9% više u odnosu na 2016. godinu.

TABELA 2: REZULTATI POSLOVANJA 2.093 PODUZETNIKA KARLOVAČKE ŽUPANIJE 2017. I 2016. GODINE<sup>5</sup>

Opis	2016.	2017.	Indeks 2017./2016.
Broj zaposlenih	15.992	16.886	105,6
Ukupni prihodi	8.874.186	9.487.985	106,9
Ukupni rashodi	8.100.525	8.859.148	109,4
Dobit prije oporezivanja	975.381	831.191	85,2
Gubitak prije oporezivanja	201.719	202.354	100,3
Porez na dobit	168.821	141.330	83,7
Dobit razdoblja	806.048	689.419	85,5
Gubitak razdoblja	201.208	201.912	100,3
<b>Konsolidirani financijski rezultat<sup>6</sup></b>	<b>604.840</b>	<b>487.507</b>	<b>80,6</b>
Izvoz	2.320.436	2.068.294	89,1
Uvoz	1.150.195	1.494.251	129,9
Trgovinski saldo (izvoz minus uvoz)	1.170.241	574.043	49,1
Investicije u novu dugotrajnu imovinu	308.871	393.883	127,5
Prosječne mjesečne neto plaće po zaposlenom	4.844	4.890	100,9

Izvor: Financijska agencija, Registar godišnjih financijskih izvještaja

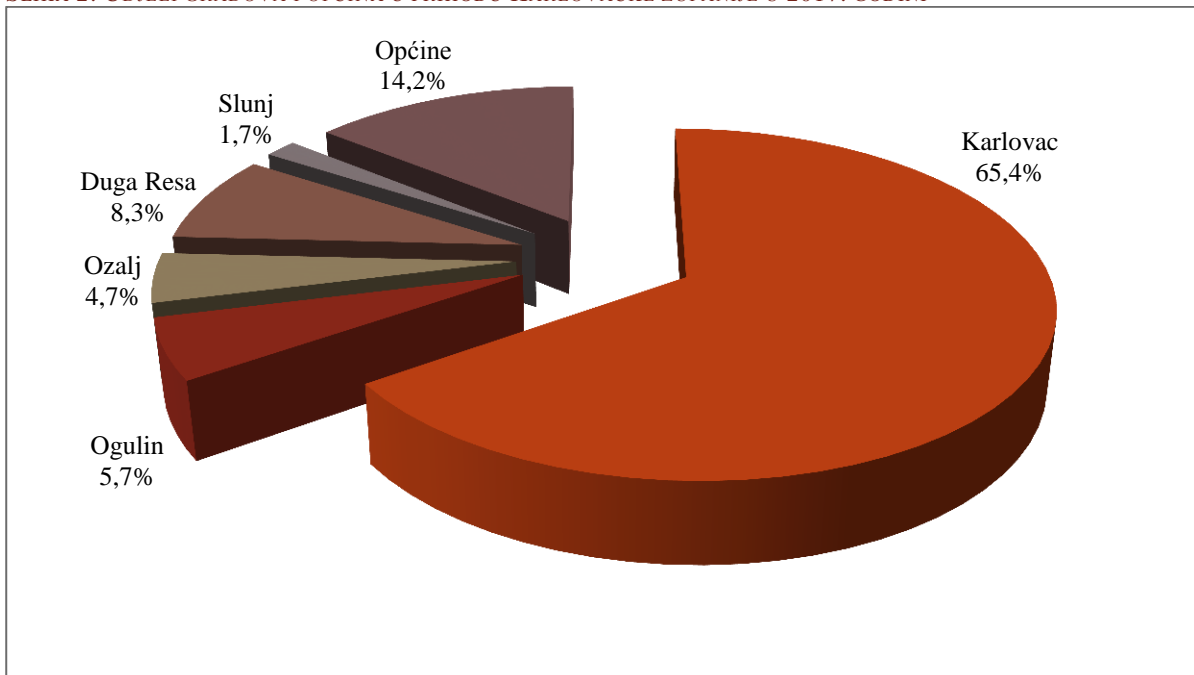
Pozitivna su kretanja već nekoliko godina prisutna i na županijskom tržištu rada, pa je broj nezaposlenih u kontinuiranom padu. U prosincu 2017. godine, u odnosu na isti mjesec prethodne

<sup>5</sup> iznosi u tisućama kuna, plaće u kunama

<sup>6</sup> dobit ili gubitak razdoblja

godine, manje je 1.875 nezaposlenih osoba ili 26%, dok u isto vrijeme raste broj zaposlenih za 5,6%, što su bolji pokazatelji u odnosu na nacionalnu razinu.

SLIKA 2: UDJELI GRADOVA I OPĆINA U PRIHODU KARLOVAČKE ŽUPANIJE U 2017. GODINI



Izvor: Financijska agencija, Registar godišnjih financijskih izvještaja

## 4 Financijski rezultati poslovanja poduzetnika Grada Ogulina

### 4.1 Organiziranost gospodarskih subjekata

Prema evidencijama Grada Ogulina, temeljem podataka od FINA-e i Ureda državne uprave Karlovačke županije u Ogulinu posluje 516 subjekata, 3 manje nego godinu dana ranije. Među 516 subjekata njih 179 je iz grupacije pravnih osoba, 337 posluju kao obrti ili slobodna zanimanja.

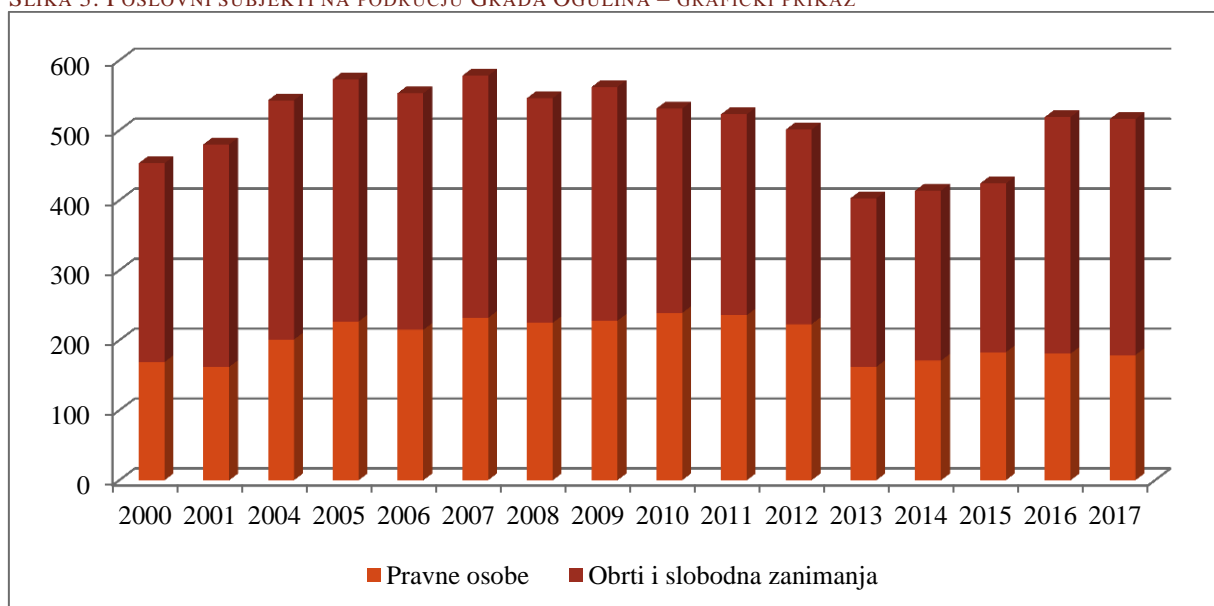
TABELA 3: POSLOVNI SUBJEKTI NA PODRUČJU GRADA OGULINA

Godina	Pravne osobe	Obrti i slobodna zanimanja	Ukupno
2000	169	284	453
2001	162	318	480
2004	201	342	543
2005	227	346	573
2006	215	338	553
2007	232	346	578
2008	225	321	546
2009	228	334	562
2010	239	292	531
2011	236	287	523
2012	223	278	501
2013	162	241	403
2014	171	243	414
2015	183	241	424
2016	181	338	519
2017	179	337	516

Izvor: evidencija Grada Ogulina

Višegodišnje praćenje dinamike poslovnih subjekata upućuje na činjenicu da broj subjekata više ovisi o općim gospodarskim kretanjima i mjerama ekonomske politike, a manje o financijskim rezultatima koje ostvaruju pojedini gospodarski subjekti.

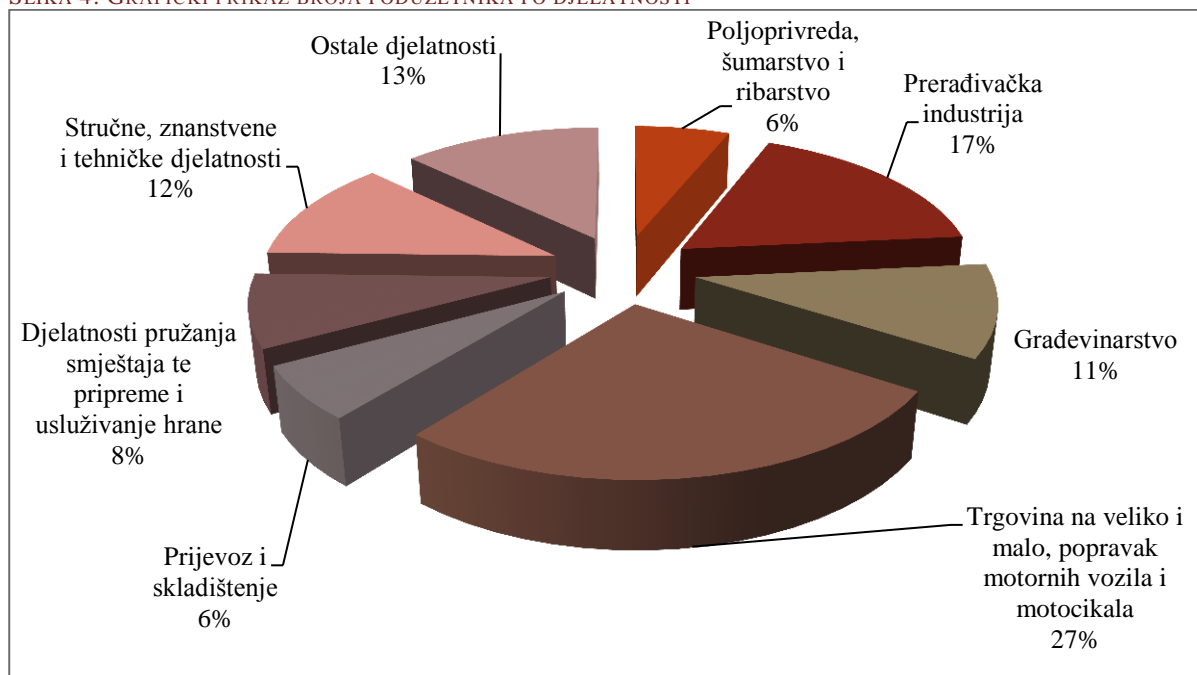
SLIKA 3: POSLOVNI SUBJEKTI NA PODRUČJU GRADA OGULINA – GRAFIČKI PRIKAZ



Izvor: evidencija Grada Ogulina

Poduzetnici grada Ogulina posluju u 18 djelatnosti, od kojih je najviše u oblasti trgovina na veliko i malo, popravak motornih vozila i motocikala te prerađivačkoj industriji.

SLIKA 4: GRAFIČKI PRIKAZ BROJA PODUZETNIKA PO DJELATNOSTI



Izvor: evidencija Grada Ogulina

## 4.2 Financijski rezultati i stanje u bilancama poduzetnika

Ostvareni financijski rezultati poduzetnika (pravnih osoba) sa sjedištem na području Grada Ogulina u 2017. godini navedeni su u tabličnim prikazima kumulativnog pregleda godišnjih financijskih izvještaja što ih za potrebe statističke obrade izrađuje Financijska agencija (FINA) koji su navedeni na kraju izvještaja u prilogima. U nastavku izvještaja su u tabličnom obliku prikazane i imovinske bilance poduzetnika sa stanjem krajem 2016. i 2017. godine.

Osnovni financijski rezultati za analitičke potrebe razvrstani su i po gospodarskim oblastima (njih 18), u kojima posluju poduzetnici s područja Grada Ogulina. Time je omogućeno detaljnije sagledavanje financijskih i ukupnih poslovnih rezultata (zaposlenosti, isplata plaća) po gospodarskim oblastima što nosiocima gospodarske politike u lokalnim zajednicama može poslužiti za potpunije sagledavanje stanja u gospodarstvu, poduzimanje mjera i izradu strategije.

Uspješnost poslovanja poduzetnika, između ostalog, pratimo putem razine prihoda, dinamike financijskih rezultata, broja uposlenih radnika, te veličine i strukture njihovih imovinskih bilanci. Većina poduzetnika, od njih 179, ima pozitivni rezultat (poslovanje s dobiti) a manji dio njih je iskazao gubitak. Od 179 poduzetnika, koji su u zakonskom roku podnijeli svoja financijska Izvješća, njih 121 prikazalo je dobit prije oporezivanja u iznosu od 47,67 milijuna dok ih je 58 imalo gubitak u iznosu 92,54 milijuna kuna.

Što se tiče ukupnih poslovnih rezultata poduzetnika u 2017. godini može se zaključiti kako je broj onih koji posluju s pozitivnim rezultatom veći je od broja gubitaka za 63, a da se broj uposlenih kod jednih i drugih tijekom 2017. godine povećao za 157 radnika.

U ukupnim prihodima poslovanja u 2017. godini došlo je do pada za 4,2% u odnosu na 2016. godinu. Ukupni rashodi poslovanja smanjeni su za 0,7%. Gubitak razdoblja u 2017. godini iznosio je 62.304.000,00 kuna što je povećanje u odnosu na prethodnu godinu 52,7%.

### 4.3 Financijski rezultati po djelatnostima

Neto financijski rezultati po djelatnostima nakon konsolidacije dobiti i gubitaka prikazani su u narednoj tablici. Pozitivne neto rezultate ima 8 oblasti, među kojima su trgovina na veliko i malo, a najbolje popravak motornih vozila i motocikala s neto dobiti od 8.0 milijuna kuna. Najveći gubitaš je prerađivačka industrija sa gubitkom 65,6 milijuna kuna.

TABELA 4: FINANCIJSKI REZULTATI PO DJELATNOSTIMA

*u tisućama kuna*

Djelatnost	2016. godina			2017. godina		
	Dobit	Gubitak	Neto rezultat	Dobit	Gubitak	Neto rezultat
Poljoprivreda, šumarstvo i ribarstvo	38	773	-735	116	1.475	-1.359
Rudarstvo i vađenje	25	611	-586	0	115	-115
Prerađivačka industrija	10.316	83.216	-72.900	14.841	80.471	-65.630
Opskrba električnom energijom, plinom, parom i klimatizacija	350	0	350	0	10	-10
Opskrba vodom, uklanjanje otpadnih voda, gospodarenje otpadom te djelatnosti sanacije okoliša	253	0	253	460	0	460
Građevinarstvo	4.971	781	4.190	2.828	563	2.265
Trgovina na veliko i malo, popravak motornih vozila i motocikala	6.536	908	5.628	9.176	1.149	8.027
Prijevoz i skladištenje	451	101	350	726	49	677
Djelatnosti pružanja smještaja te pripreme i usluživanje hrane	253	150	103	641	320	321
Informacije i komunikacije	71	468	-397	252	284	-32
Financijske djelatnosti i djelatnosti osiguranja	0	34	-34	0	42	-42
Poslovanje nekretninama	46	0	46	3	7	-4
Stručne, znanstvene i tehničke djelatnosti	1.104	3.058	-1.954	1.116	7.343	-6.227
Administrativne i pomoćne uslužne djelatnosti	18	2	16	14	0	14
Obrazovanje	109	0	109	29	0	29
Djelatnost zdravstvene zaštite i socijalne skrbi	0	10	-10	32	0	32
Umjetnost, zabava i rekreacija	22.509	0	22.510	9	678	-669
Ostale uslužne djelatnosti	2	0	2	0	39	-39
<b>UKUPNO</b>	<b>47.671</b>	<b>88.481</b>	<b>-40.810</b>	<b>30.244</b>	<b>92.547</b>	<b>-62.303</b>

Izvor: FINA

Izviješće o rezultatima poslovanja poduzetnika s područja Grada Ogulina u 2017. godini

U strukturi prihoda po djelatnostima dominantno značenje imaju prihodi od prerađivačke industrije. Drugi po važnosti su prihodi od trgovine na veliko i malo, popravak motornih vozila i motocikala te građevinarstva. Najveći gubitci ostvaruju se u oblasti prerađivačke industrije, administrativne i pomoćne uslužne djelatnosti i poljoprivreda, šumarstvo i ribarstvo. Najbolje financijske rezultate u 2017. godini ostvarili su poduzetnici iz trgovine na veliko i malo, popravak motornih vozila i motocikala, građevinarstva i prijevoza i skladištenje.

TABELA 5: RAČUN DOBITI PODUZETNIKA S PODRUČJA GRADA OGULINA PREMA VELIČINI

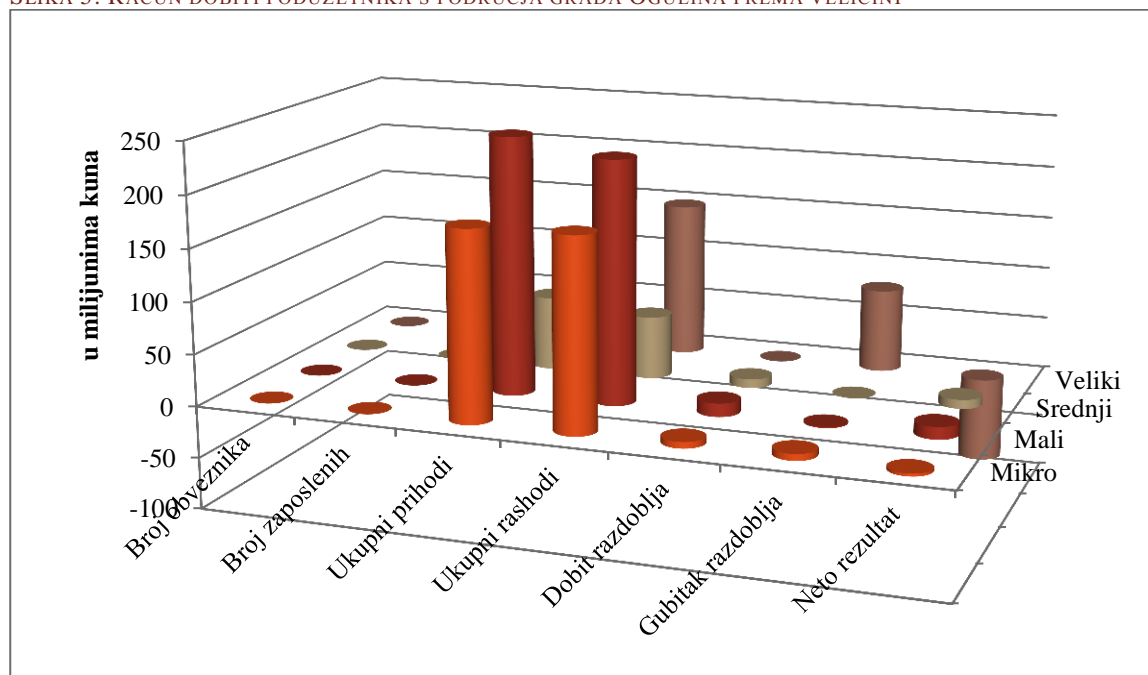
Kategorija	Mikro	Mali	Srednji	Veliki	Ukupno
Broj obveznika	158	19	1	1	179
Broj zaposlenih	501	473	55	503	1.532
Ukupni prihodi	181.603.848	246.944.374	70.989.692	68.825.110	568.363.024
Ukupni rashodi	183.319.936	232.341.236	60.423.815	148.813.132	624.898.119
Dobit prije poreza	9.854.738	15.589.226	10.565.877	0	36.009.841
Gubitak prije poreza	11.570.826	986.088	0	79.988.022	92.544.936
Porez na dobit	951.308	2.809.768	2.007.424	0	5.768.500
Dobit razdoblja	6.135.801	12.779.458	8.558.453	0	30.243.534
Gubitak razdoblja	6.212.854	986.088	0	79.988.022	92.547.129
Neto rezultat	-2.667.396	11.793.370	8.558.453	-79.988.022	-62.303.569

Izvor: Fina

Iz navedenih podataka vidljivo je da su mikro poduzeća ostvarili neto rezultat od -2.6 mil. kuna, a mala poduzeća sa 11,8 milijuna kuna i srednja sa 8,5 milijuna kuna ostvarili su odličan rezultat.

Ukupni rezultat kviri neto rezultat poslovanja - veliko poduzeće, koje je ostvarilo manjak prihoda u iznosu 79,9 milijuna kuna, što je posljedica velikih investicija u proizvodni pogon i kupnje novih parcela kako bi se širila proizvodnja.

SLIKA 5: RAČUN DOBITI PODUZETNIKA S PODRUČJA GRADA OGULINA PREMA VELIČINI



Izvor: Fina

U sljedećoj tablici navedeni su rezultati poslovanja od 2011. godine do 2017.

TABELA 6: RAČUN DOBITI PODUZETNIKA S PODRUČJA GRADA OGULINA

u tisućama kuna

Kategorija	2011	2012	2013	2014	2015	2016	2017	Indeks (7/6)
0	1	2	3	4	5	6	7	8
Ukupni prihodi	370.411	367.668	348.217	354.103	490.024	593.441	568.363	95,8
Ukupni rashodi	393.720	367.076	335.539	354.477	459.607	624.898	624.898	99,3
Dobit prije poreza	12.959	21.196	19.909	17.031	46.908	52.527	36.010	68,6
Gubitak prije poreza	36.269	26.300	7.231	17.405	16.492	88.529	92.545	104,5
Porez na dobit	2.654	2.281	1.750	3.067	-5.607	4.808	5.769	120,0
Dobit razdoblja	10.228	18.636	18.147	13.931	52.516	47.671	30.244	63,4
Gubitak razdoblja	36.193	26.020	7.218	17.373	16.493	88.481	92.547	104,6
Neto rezultat	25.965	7.385	10.928	-3.441	36.023	-40.810	-62.303	152,6

Izvor: Fina

Što se tiče rashodne strane računa dobiti poduzetnika, njegova struktura je sljedeća: dominantno značenje i nadalje imaju materijalni troškovi sa 73,1% poslovnih rashoda. Izdatci za sirovinu i materijal su 28,4% poslovnih rashoda, troškovi prodane robe 42,8% a troškovi osoblja iznose 17,0%.

U odnosu na prethodnu godinu, amortizacija je manja za 1,2%, porasli su materijalni troškovi 19,6%, a izdatci za prodanu robu pali za 4,3%.

Što se tiče isplaćenih plaća kao dijela ukupnih izdataka poduzetnika za zaposlene, one su u masi porasle za 16,8 milijuna kuna, dok su se prosječne plaće nominalno povećale za 4,4%.

Najveći rast prosječnih neto plaća bilježi djelatnost poljoprivreda, šumarstvo i ribarstvu s rastom od 185,6% te rudarstvo i vađenje 181% rasta. Pad plaća imala je djelatnost administrativne i pomoćne uslužne djelatnosti za 39,2% i obrazovanje 12,4%.

Prosječno isplaćena neto plaća zaposlenih radnika kod pravnih osoba sa sjedištem na području Grada Ogulina u 2017. godini iznosila je 4.141 kuna dok je godinu dana prije iznosila 3.967 kuna/radniku/mjesečno što je povećanje od 4,4%.

U sljedećoj tablici prikazani su Financijski rezultati poslovanja poduzetnika Grada Ogulina u 2017. godini i usporedba sa Financijski rezultati poslovanja poduzetnika Karlovačke Županije i Republike Hrvatske. Uočljiv je podatak kako je konsolidirani financijski rezultat -62,3 milijuna kuna, a kako smo ranije naveli koji je posljedica velikih investicija u proizvodni pogon jednog veliko poduzetnika, te je indeks investicija u dugotrajnu imovinu 365,2%.

TABELA 7: FINANCIJSKI REZULTATI PODUZETNIKA OGULINA U ODNOSU NA RH I ŽUPANIJU

u tisućama kuna

Opis	Ogulin			Županija		RH	
	2016.	2017.	Indeks	2017.	Indeks	2017.	Indeks
Broj poduzetnika	181	179	98,9	2.093	103,3	120.081	104,9
Ukupni prihodi	593.441	568.363	95,8	9.487.985	106,9	678.395.213	109,5
Ukupni rashodi	629.443	624.898	99,3	8.859.148	109,4	649.769.441	110,4
Dobit prije oporezivanja	52.527	36.010	68,6	831.191	85,2	48.336.965	107,5
Gubitak prije oporezivanja	88.529	92.545	104,5	202.354	100,3	19.711.194	142,1
Porez na dobit	4.808	5.769	120,0	141.330	83,7	6.740.274	97,6
Dobit razdoblja	47.671	30.244	63,4	689.419	85,5	41.397.246	108,7
Gubitak razdoblja	88.481	92.547	104,6	201.912	100,3	19.511.749	140,6
Konsolidirani financijski rezultat	-40.810	-62.303	152,7	487.507	80,6	21.885.497	90,5
Prosječan broj zaposlenih prema satima rada	1.375	1.532	111,4	16.886	105,6	882.884	105,8
Prosječna neto plaća	3.967	4.141	104,4	4.890	100,9	5.372	104,3
Investicija u dugotrajnu imovina	1.203	4.394	365,2	393.883	127,5	23.722.668	100,6
Izvoz (prihodi od prodaje u inozemstvu)	153.905	110.187	71,6	2.068.294	129,9	137.843.044	116,6
Uvoz	20.738	29.206	140,8	1.494.251	49,1	117.810.277	134,7

Izvor: Fina

#### 4.4 Imovinske bilance poduzetnika

Imovinske bilance poduzetnika obuhvaćenih ovim Izvješćem ukazuju na rast vrijednosti dugotrajne imovine za 6,3%.

Unutar dugotrajne imovine, koja čini 57,2% ukupne aktive i nadalje dominiraju građevinski objekti s 36,0% aktive, što je što je dosta visoki udio u ukupnoj vrijednosti aktive, obzirom da postrojenja i oprema, zajedno s alatima i transportnom imovinom, čine 25,2% aktive.

Kratkotrajna imovina čini 45,3% aktive bilanci poduzetnika te bilježi rast od 32,6% ili 41 milijuna kuna u odnosu na prethodnu godinu.

Kratkotrajna imovina još uvijek ima nisko učešće u imovinskim bilancama naših poduzetnika. Njeno je učešće u ukupnoj imovini smanjeno sa 62% u 2007. na 45,3% u 2017. godini. Nepovoljna je i struktura kratkotrajne imovine jer je najveći dio imobiliziran u vidu potraživanja za prodanu robu i usluge (68,87%), dakle u najvišim fazama reprodukcije, u koje su izvršena i najveća ulaganja.

Izviješće o rezultatima poslovanja poduzetnika s područja Grada Ogulina u 2017. godini



TABELA 8: AKTIVA BILANCI PODUZETNIKA NA DATUM 31.12.2017.

u tisućama kuna

AKTIVA	2012.	2013.	2014.	2015.	2016.	2017.	Indeks
<b>Potraživanja za upisani a neplaćeni kapital</b>	<b>0</b>	<b>2.619</b>	<b>0</b>	<b>8</b>	<b>167,31</b>	<b>30</b>	<b>17,9</b>
<b>Dugotrajna imovina</b>	<b>469.470</b>	<b>367.877</b>	<b>391.944</b>	<b>865.003</b>	<b>901.764</b>	<b>958.542</b>	<b>106,3</b>
<i>Nematerijalna imovina</i>	2.316	1.740	1.689	2.413	4.237	8.334	196,7
<i>Materijalna imovina</i>	448.505	346.997	370.156	819.734	829.305	877.572	105,8
<i>Financijska imovina</i>	16.922	17.000	17.305	30.994	66.431	69.032	103,9
<i>Potraživanja</i>	236	406	1.613	1.603	1.676	3.483	207,8
<i>Odgođena porezna imovina</i>	1.491	1.734	1.181	10.259	114.939	119.958	104,4
<b>Kratkotrajna imovina</b>	<b>578.730</b>	<b>560.211</b>	<b>560.054</b>	<b>675.046</b>	<b>674.294</b>	<b>715.294</b>	<b>106,1</b>
<i>Zalihe</i>	71.616	71.392	66.073	138.459	123.073	181.904	147,8
<i>Potraživanja</i>	440.410	422.162	425.651	462.142	464.399	446.515	96,1
<i>Financijska imovina</i>	36.149	25.249	30.982	23.828	32.132	30.468	94,8
<i>Novac</i>	30.555	41.408	37.348	50.617	54.691	56.407	103,1
<b>Plaćeni troškovi budućeg razdoblja</b>	<b>414</b>	<b>275</b>	<b>362</b>	<b>573</b>	<b>1.875</b>	<b>1.768</b>	<b>94,3</b>
<b>UKUPNO AKTIVA</b>	<b>1.048.614</b>	<b>930.982</b>	<b>952.360</b>	<b>1.540.630</b>	<b>1.578.101</b>	<b>1.675.635</b>	<b>106,2</b>

Izvor: Fina

U pasivama bilanci prikazani su načini financiranja imovine, izvori i ročnost zaduženja za tuđa sredstva izvan rezultata poduzetnika (tekuće i zadržane neto dobiti). Autonomnih izvora za financiranje tekućeg poslovanja i razvoj poduzetnika sve je manje, jer su tekući rezultati minimalni ili s negativnim predznakom. Iz navedenih razloga učešće poduzetnika u financiranju tekućeg poslovanja sve više se koriste eksterni izvori (uglavnom krediti banaka), a ulaganja u dugotrajnu materijalnu imovinu isključivo iz kredita banaka. Rezultat toga je povećano učešće tuđih izvora s 40% u 2008. godini na 51,1% u 2017. godini i adekvatno smanjenje vlastitih sredstva u bilancama poduzetnika. Visoka ovisnost o eksternim izvorima financiranja uvjetuje poduzetnicima i druge probleme, osim rasta troškova financiranja, tu su problemi s hipotekama, osiguranjem, prolongacijama i jamcima.

TABELA 9: PASIVA BILANCI PODUZETNIKA NA DATUM 31.12.2016.

u tisućama kuna

PASIVA	2012.	2013.	2014.	2015.	2016.	2017.	Indeks
<b>Kapital i rezerve</b>	<b>492.787</b>	<b>442.178</b>	<b>438.063</b>	<b>746.957</b>	<b>771.692</b>	<b>705.791</b>	<b>91,5</b>
<i>Temeljni kapital</i>	150.433	81.542	89.261	423.583	423.404	423.409	100,0
<i>Kapitalne rezerve</i>	7.273	6.149	6.331	15.238	90.289	90.297	100,0
<i>Rezerve iz dobiti</i>	14.510	14.510	17.426	27.455	27.292	27.296	100,0
<i>Revalorizacijske rezerve</i>	29.743	29.541	29.477	13.676	6.985	6.920	99,1
<i>Zadržana dobit</i>	412.953	418.861	420.805	420.748	448.325	462.616	103,2
<i>Preneseni gubitak</i>	114.740	119.354	121.796	189.766	183.793	242.443	131,9
<i>Dobit poslovne godine</i>	18.635	18.147	13.931	52.516	47.671	30.243	63,4
<i>Gubitak poslovne godine</i>	26.020	7.218	17.372	16.493	88.481	92.547	104,6
<b>Rezerviranja</b>	<b>632</b>	<b>735</b>	<b>1.023</b>	<b>11.964</b>	<b>21.828</b>	<b>22.288</b>	<b>102,1</b>
<b>Dugoročne obveze</b>	<b>166.226</b>	<b>143.446</b>	<b>140.595</b>	<b>220.866</b>	<b>372.720</b>	<b>372.241</b>	<b>99,9</b>
<b>Kratkoročne obveze</b>	<b>237.982</b>	<b>197.894</b>	<b>199.784</b>	<b>387.866</b>	<b>249.830</b>	<b>418.593</b>	<b>167,6</b>
<b>Odgođeno plaćanje budućih obveza</b>	<b>150.987</b>	<b>146.729</b>	<b>172.895</b>	<b>172.977</b>	<b>162.031</b>	<b>156.722</b>	<b>96,7</b>
<b>UKUPNO PASIVA</b>	<b>1.048.614</b>	<b>930.982</b>	<b>952.360</b>	<b>1.540.630</b>	<b>1.578.101</b>	<b>1.675.635</b>	<b>106,2</b>

Izvor: Fina

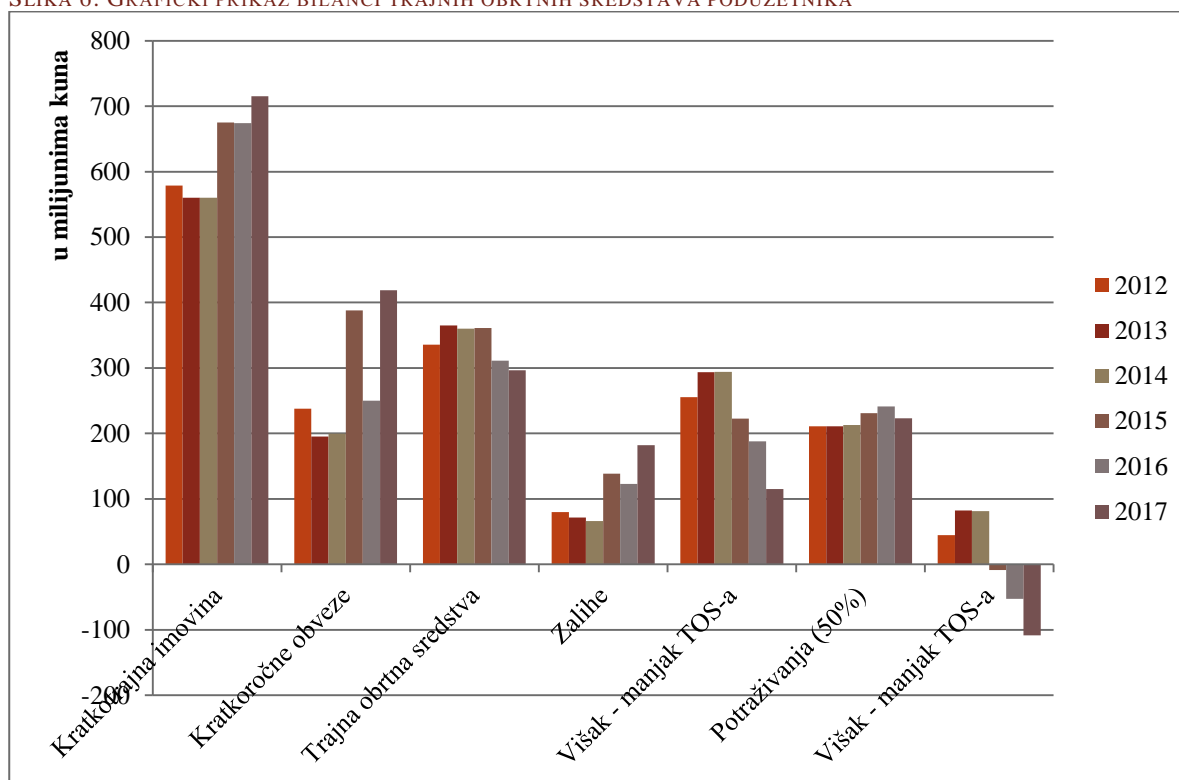
TABELA 10: BILANCA TRAJNIH OBRJNIH SREDSTAVA PODUZETNIKA

u tisućama kuna

Kategorija	2012	2013	2014	2015	2016	2017	Indeks
Kratkotrajna imovina	578.732	560.212	560.056	675.048	674.294	715.294	106,1
Kratkoročne obveze	237.985	195.281	199.789	387.868	249.829	418.560	167,5
Trajna obrtna sredstva	335.399	364.931	360.267	360.977	311.141	296.734	95,36
Zalihe	79.813	71.392	66.073	138.459	123.072	181.903	147,8
Višak - manjak TOS-a	255.586	293.539	294.194	222.518	188.069	114.831	61,0
Potraživanja (50%)	211.081	211.081	212.825	231.071	241.030	223.273	92,6
Višak - manjak TOS-a	44.505	82.458	81.368	-8.553	-52.691	-108.442	205,8

Izvor: Fina

SLIKA 6: GRAFIČKI PRIKAZ BILANCI TRAJNIH OBRJNIH SREDSTAVA PODUZETNIKA



Izvor: Fina

Kumulativne bilance za mikro, srednje, male i velike poslovne subjekte za 2017. godinu date su u prilogu na kraju izvještaja. U nastavku slijede tabele s osnovnim podacima poslovanja poduzetnika na području grada Ogulina za 2017. godinu.

TABELA 11: BROJ PODUZETNIKA NA PODRUČJU OGULINA I NJIHOVI UKUPNI PRIHODI U 2016. I 2017. GODINI

iznosi u tisućama kuna

Šifra i opis djelatnosti		Broj poduzetnika			Ukupni prihodi		
Šifra	Opis šifre djelatnosti	svih	dobitaša	gubitaša	2016	2017	Indeks
A	POLJOPRIVREDA, ŠUMARSTVO I RIBARSTVO	11	5	6	966	1.745	180,6
B	RUDARSTVO I VAĐENJE	1	0	1	160	90	56,2
C	PRERAĐIVAČKA INDUSTRIJA	31	23	8	289.492	260.588	90,0
D	OPSKRBA ELEKTRIČNOM ENERGIJOM, PLINOM, PAROM I KLIMATIZACIJA	1	0	1	453	50	11,1
E	OPSKRBA VODOM; UKLANJANJE OTPADNIH VODA, GOSPODARENJE OTPADOM TE DJELATNOSTI SANACIJE OKOLIŠA	1	1	0	17.081	19.122	111,9
F	GRAĐEVINARSTVO	19	12	7	54.595	54.181	99,2
G	TRGOVINA NA VELIKO I NA MALO; POPRAVAK MOTORNIH VOZILA I MOTOCIKALA	48	34	14	131.530	155.801	118,5
H	PRIJEVOZ I SKLADIŠTENJE	11	9	2	18.414	26.146	142,0
I	DJELATNOSTI PRUŽANJA SMJEŠTAJA TE PRIPREME I USLUŽIVANJA HRANE	15	9	6	14.887	23.564	158,3
J	INFORMACIJE I KOMUNIKACIJE	9	6	3	10.059	7.295	72,5
K	FINANCIJSKE DJELATNOSTI I DJELATNOSTI OSIGURANJA	1	0	1	587	794	135,4
L	POSLOVANJE NEKRETNINAMA	3	2	1	218	27	12,4
M	STRUČNE, ZNANSTVENE I TEHNIČKE DJELATNOSTI	21	15	6	15.216	16.514	108,5
N	ADMINISTRATIVNE I POMOĆNE USLUŽNE DJELATNOSTI	2	2	0	189	189	100,0
P	OBRAZOVANJE	1	1	0	1.316	1.164	88,4
Q	DJELATNOSTI ZDRAVSTVENE ZAŠTITE I SOCIJALNE SKRBI	1	1	0	28	355	>>100
R	UMJETNOST, ZABAVA I REKREACIJA	2	1	1	37.654	106	0,3
S	OSTALE USLUŽNE DJELATNOSTI	1	0	1	596	633	106,2
<b>Z</b>	<b>UKUPNO SVE DJELATNOSTI</b>	<b>179</b>	<b>121</b>	<b>58</b>	<b>593.441</b>	<b>568.363</b>	<b>95,8</b>

Izvor: FINA

TABELA 12: UKUPNI RASHODI TE DOBIT I GUBITAK PRIJE OPOREZIVANJA PODUZETNIKA S PODRUČJA OGULINA

iznosi u tisućama kuna

Šifra i opis djelatnosti		Ukupni rashodi			Dobit prije oporezivanja			Gubitak prije oporezivanja		
Šifra	Opis šifre djelatnosti	2016	2017	Index	2016	2017	Index	2016	2017	Index
A	POLJOPRIVREDA, ŠUMARSTVO I RIBARSTVO	1.692	3.092	182,7	47	129	272,9	773	1.475	190,8
B	RUDARSTVO I VAĐENJE	129	206	159,3	31	0	0,0	0	115	
C	PRERAĐIVAČKA INDUSTRIJA	358.867	322.867	90,0	12.981	18.192	140,1	82.357	80.471	97,7
D	OPSKRBA ELEKTRIČNOM ENERGIJOM, PLINOM, PAROM I KLIMATIZACIJA	16	61	388,4	438	0	0,0	0	10	
E	OPSKRBA VODOM; UKLANJANJE OTPADNIH VODA, GOSPODARENJE OTPADOM TE DJELATNOSTI SANACIJE OKOLIŠA	16.694	18.561	111,2	387	561	145,1	0	0	
F	GRAĐEVINARSTVO	50.245	51.416	102,3	4.957	3.328	67,1	608	563	92,7
G	TRGOVINA NA VELIKO I NA MALO; POPRAVAK MOTORNIH VOZILA I MOTOCIKALA	124.319	146.506	117,8	8.302	10.443	125,8	1.092	1.148	105,2
H	PRIJEVOZ I SKLADIŠTENJE	17.940	25.314	141,1	575	881	153,2	101	49	48,5
I	DJELATNOSTI PRUŽANJA SMJEŠTAJA TE PRIPREME I USLUŽIVANJA HRANE	14.535	23.116	159,0	380	767	201,7	28	320	>>100
J	INFORMACIJE I KOMUNIKACIJE	10.188	7.291	71,6	337	288	85,5	466	284	61,0
K	FINANCIJSKE DJELATNOSTI I DJELATNOSTI OSIGURANJA	620	837	134,9	0	0		34	42	125,3
L	POSLOVANJE NEKRETNINAMA	173	32	18,4	46	3	5,8	0	7	>>100
M	STRUČNE, ZNANSTVENE I TEHNIČKE DJELATNOSTI	16.898	22.532	133,3	1.376	1.324	96,2	3.058	7.342	240,1
N	ADMINISTRATIVNE I POMOĆNE USLUŽNE DJELATNOSTI	169	173	102,3	22	16	73,6	2	0	0,0
P	OBRAZOVANJE	1.180	1.130	95,8	136	33	24,4	0	0	
Q	DJELATNOSTI ZDRAVSTVENE ZAŠTITE I SOCIJALNE SKRBI	39	318	820,2	0	37		10	0	0,0
R	UMJETNOST, ZABAVA I REKREACIJA	15.145	776	5,1	22.509	9	0,0	0	678	
S	OSTALE USLUŽNE DJELATNOSTI	594	672	113,1	2	0	0,0	0	39	
<b>Z</b>	<b>UKUPNO SVE DJELATNOSTI</b>	<b>629.443</b>	<b>624.898</b>	<b>99,3</b>	<b>52.527</b>	<b>36.010</b>	<b>68,6</b>	<b>88.529</b>	<b>92.545</b>	<b>104,5</b>

Izvor: FINA

TABELA 13: POREZ NA DOBIT TE DOBIT I GUBITAK PODUZETNIKA S PODRUČJA OGULINA

iznosi u tisućama kuna

Šifra i opis djelatnosti		Porez na dobit			Dobit razdoblja			Gubitak razdoblja		
Šifra	Opis šifre djelatnosti	2016	2017	Index	2016	2017	Index	2016	2017	Index
A	POLJOPRIVREDA, ŠUMARSTVO I RIBARSTVO	9	12	130,3	38	116	308,6	773	1.475	190,8
B	RUDARSTVO I VAĐENJE	6	0	0,0	25	0	0,0	0	115	
C	PRERAĐIVAČKA INDUSTRIJA	2.580	3.351	129,9	10.401	14.841	142,7	82.357	80.471	97,7
D	OPSKRBA ELEKTRIČNOM ENERGIJOM, PLINOM, PAROM I KLIMATIZACIJA	88	0	0,0	350	0	0,0	0	10	
E	OPSKRBA VODOM; UKLANJANJE OTPADNIH VODA, GOSPODARENJE OTPADOM TE DJELATNOSTI SANACIJE OKOLIŠA	134	101	75,7	253	460	181,8	0	0	
F	GRAĐEVINARSTVO	100	500	497,1	4.807	2.828	58,8	558	563	101,0
G	TRGOVINA NA VELIKO I NA MALO; POPRAVAK MOTORNIH VOZILA I MOTOCIKALA	1.313	1.268	96,5	6.989	9.176	131,3	1.092	1.149	105,2
H	PRIJEVOZ I SKLADIŠTENJE	124	155	124,7	451	726	161,1	101	49	48,5
I	DJELATNOSTI PRUŽANJA SMJEŠTAJA TE PRIPREME I USLUŽIVANJA HRANE	72	126	174,1	308	641	208,3	28	320	>>100
J	INFORMACIJE I KOMUNIKACIJE	76	36	47,6	263	252	95,8	468	284	60,7
K	FINANCIJSKE DJELATNOSTI I DJELATNOSTI OSIGURANJA	0	0		0	0		34	42	125,3
L	POSLOVANJE NEKRETNINAMA	0	0		46	3	5,8	0	7	>>100
M	STRUČNE, ZNANSTVENE I TEHNIČKE DJELATNOSTI	272	209	76,7	1.104	1.116	101,1	3.058	7.343	240,1
N	ADMINISTRATIVNE I POMOĆNE USLUŽNE DJELATNOSTI	4	2	56,4	18	14	77,9	2	0	0,0
P	OBRAZOVANJE	28	4	15,0	109	29	26,9	0	0	
Q	DJELATNOSTI ZDRAVSTVENE ZAŠTITE I SOCIJALNE SKRBI	0	5		0	32		10	0	0,0
R	UMJETNOST, ZABAVA I REKREACIJA	0	0		22.509	9	0,0	0	678	
S	OSTALE USLUŽNE DJELATNOSTI	0	0	0,0	2	0	0,0	0	39	
<b>Z</b>	<b>UKUPNO SVE DJELATNOSTI</b>	<b>4.808</b>	<b>5.769</b>	<b>120,0</b>	<b>47.671</b>	<b>30.244</b>	<b>63,4</b>	<b>88.481</b>	<b>92.547</b>	<b>104,6</b>

Izvor: FINA

TABELA 14: DOBIT ILI GUBITAK, TROŠKOVI OSOBLJA TE NETO IZNOSI NADNICA I PLAĆA

iznosi u tisućama kuna

Šifra i opis djelatnosti		Dobit ili gubitak razdoblja			Troškovi osoblja			Neto nadnice i plaće		
Šifra	Opis šifre djelatnosti	2016	2017	Index	2016	2017	Index	2016	2017	Index
A	POLJOPRIVREDA, ŠUMARSTVO I RIBARSTVO	-736	-1.359	184,7	322	1.330	412,7	208	889	426,9
B	RUDARSTVO I VAĐENJE	25	-115	-	82	148	181,0	82	148	181,0
C	PRERAĐIVAČKA INDUSTRIJA	-71.955	-65.630	91,2	52.222	65.532	125,5	33.909	42.651	125,8
D	OPSKRBA ELEKTRIČNOM ENERGIJOM, PLINOM, PAROM I KLIMATIZACIJA	350	-10	-	0	0		0	0	
E	OPSKRBA VODOM; UKLANJANJE OTPADNIH VODA, GOSPODARENJE OTPADOM TE DJELATNOSTI SANACIJE OKOLIŠA	253	460	181,8	5.045	5.015	99,4	3.171	3.165	99,8
F	GRAĐEVINARSTVO	4.249	2.265	53,3	11.126	12.094	108,7	7.592	8.187	107,8
G	TRGOVINA NA VELIKO I NA MALO; POPRAVAK MOTORNIH VOZILA I MOTOCIKALA	5.897	8.027	136,1	12.155	11.480	94,4	8.002	7.604	95,0
H	PRIJEVOZ I SKLADIŠTENJE	349	677	193,7	1.797	2.605	145,0	1.192	1.716	144,0
I	DJELATNOSTI PRUŽANJA SMJEŠTAJA TE PRIPREME I USLUŽIVANJA HRANE	280	321	114,8	4.476	5.568	124,4	2.949	3.689	125,1
J	INFORMACIJE I KOMUNIKACIJE	-205	-32	15,7	4.013	2.905	72,4	2.951	1.993	67,6
K	FINANCIJSKE DJELATNOSTI I DJELATNOSTI OSIGURANJA	-34	-42	125,3	158	209	132,1	114	152	133,2
L	POSLOVANJE NEKRETNINAMA	45	-5	-	0	0		0	0	
M	STRUČNE, ZNANSTVENE I TEHNIČKE DJELATNOSTI	-1.954	-6.227	318,7	6.496	7.578	116,6	4.365	4.941	113,2
N	ADMINISTRATIVNE I POMOĆNE USLUŽNE DJELATNOSTI	16	14	87,6	144	123	85,6	105	98	92,7
P	OBRAZOVANJE	109	29	26,9	747	744	99,7	459	469	102,2
Q	DJELATNOSTI ZDRAVSTVENE ZAŠTITE I SOCIJALNE SKRBI	-10	32	-	27	210	770,8	0	0	
R	UMJETNOST, ZABAVA I REKREACIJA	22.509	-669	-	4	4	99,6	3	3	95,6
S	OSTALE USLUŽNE DJELATNOSTI	2	-39	-	420	493	117,4	360	428	118,9
<b>Z</b>	<b>UKUPNO SVE DJELATNOSTI</b>	<b>-40.810</b>	<b>-62.304</b>	<b>152,7</b>	<b>99.234</b>	<b>116.036</b>	<b>116,9</b>	<b>65.463</b>	<b>76.133</b>	<b>116,3</b>

Izvor: FINA

TABELA 15: PROSJEČAN BROJ ZAPOSLENIH, PROSJEČNA NETO PLAĆA I BROJ PODUZETNIKA

iznosi u tisućama kuna

Šifra i opis djelatnosti		Prosječan broj zaposlenih na bazi sati rada			Prosječna mjesečna neto plaća po zaposlenom			Broj poduzetnika		
Šifra	Opis šifre djelatnosti	2016	2017	Index	2016	2017	Index	2016	2017	Index
A	POLJOPRIVREDA, ŠUMARSTVO I RIBARSTVO	10	23	230,0	1.735	3.220	185,6	11	1	0
B	RUDARSTVO I VAĐENJE	2	2	100,0	3.415	6.179	181,0	1	0	0
C	PRERAĐIVAČKA INDUSTRIJA	719	847	117,8	3.930	4.196	106,8	31	9	4
D	OPSKRBA ELEKTRIČNOM ENERGIJOM, PLINOM, PAROM I KLIMATIZACIJA	0	0		0	0		1	0	0
E	OPSKRBA VODOM; UKLANJANJE OTPADNIH VODA, GOSPODARENJE OTPADOM TE DJELATNOSTI SANACIJE OKOLIŠA	43	46	107,0	6.146	5.734	93,3	1	0	0
F	GRAĐEVINARSTVO	142	151	106,3	4.455	4.518	101,4	19	0	0
G	TRGOVINA NA VELIKO I NA MALO; POPRAVAK MOTORNIH VOZILA I MOTOCIKALA	186	164	88,2	3.585	3.864	107,8	48	10	6
H	PRIJEVOZ I SKLADIŠTENJE	38	50	131,6	2.614	2.861	109,4	11	0	1
I	DJELATNOSTI PRUŽANJA SMJEŠTAJA TE PRIPREME I USLUŽIVANJA HRANE	79	95	120,3	3.111	3.236	104,0	15	0	1
J	INFORMACIJE I KOMUNIKACIJE	52	43	82,7	4.728	3.863	81,7	9	1	1
K	FINANCIJSKE DJELATNOSTI I DJELATNOSTI OSIGURANJA	4	4	100,0	2.377	3.166	133,2	1	0	0
L	POSLOVANJE NEKRETNINAMA	0	0		0	0		3	0	0
M	STRUČNE, ZNANSTVENE I TEHNIČKE DJELATNOSTI	77	82	106,5	4.724	5.021	106,3	21	2	0
N	ADMINISTRATIVNE I POMOĆNE USLUŽNE DJELATNOSTI	2	3	150,0	4.386	2.712	61,8	2	0	0
P	OBRAZOVANJE	6	7	116,7	6.373	5.585	87,6	1	0	0
Q	DJELATNOSTI ZDRAVSTVENE ZAŠTITE I SOCIJALNE SKRBI	3	4	133,3	0	0		1	0	0
R	UMJETNOST, ZABAVA I REKREACIJA	1	1	100,0	246	235	95,6	2	0	0
S	OSTALE USLUŽNE DJELATNOSTI	11	10	90,9	2.728	3.568	130,8	1	0	0
<b>Z</b>	<b>UKUPNO SVE DJELATNOSTI</b>	<b>1.375</b>	<b>1.532</b>	<b>111,4</b>	<b>3.967</b>	<b>4.141</b>	<b>104,4</b>	<b>179</b>	<b>23</b>	<b>13</b>

Izvor: FINA

TABELA 16: IZVOZ I UVOZ TE TRGOVINSKI SALDO PODUZETNIKA

iznosi u tisućama kuna

Šifra i opis djelatnosti		Izvoz u razdoblju			Uvoz u razdoblju			Trgovinski saldo (izvoz - uvoz)		
Šifra	Opis šifre djelatnosti	2016	2017	Index	2016	2017	Index	2016	2017	Index
A	POLJOPRIVREDA, ŠUMARSTVO I RIBARSTVO	255	170	66,6	0	0		255	170	66,6
B	RUDARSTVO I VAĐENJE	0	0		0	0		0	0	
C	PRERAĐIVAČKA INDUSTRIJA	150.961	101.296	67,1	14.995	19.769	131,8	135.965	81.527	60,0
D	OPSKRBA ELEKTRIČNOM ENERGIJOM, PLINOM, PAROM I KLIMATIZACIJA	448	0	0,0	0	0		448	0	0,0
E	OPSKRBA VODOM; UKLANJANJE OTPADNIH VODA, GOSPODARENJE OTPADOM TE DJELATNOSTI SANACIJE OKOLIŠA	0	0		0	0		0	0	
F	GRAĐEVINARSTVO	0	0		0	0		0	0	
G	TRGOVINA NA VELIKO I NA MALO; POPRAVAK MOTORNIH VOZILA I MOTOCIKALA	2.118	8.635	407,7	5.649	9.337	165,3	-3.531	-702	19,9
H	PRIJEVOZ I SKLADIŠTENJE	0	0		2	12	497,7	-2	-12	497,7
I	DJELATNOSTI PRUŽANJA SMJEŠTAJA TE PRIPREME I USLUŽIVANJA HRANE	0	0		5	23	472,9	-5	-23	472,9
J	INFORMACIJE I KOMUNIKACIJE	0	27		86	64	73,7	-86	-36	42,1
K	FINANCIJSKE DJELATNOSTI I DJELATNOSTI OSIGURANJA	0	0		0	0		0	0	
L	POSLOVANJE NEKRETNINAMA	0	0		0	0		0	0	
M	STRUČNE, ZNANSTVENE I TEHNIČKE DJELATNOSTI	123	58	47,1	0	0		123	58	47,1
N	ADMINISTRATIVNE I POMOĆNE USLUŽNE DJELATNOSTI	0	0		0	0		0	0	
P	OBRAZOVANJE	0	0		0	0		0	0	
Q	DJELATNOSTI ZDRAVSTVENE ZAŠTITE I SOCIJALNE SKRBI	0	0		0	0		0	0	
R	UMJETNOST, ZABAVA I REKREACIJA	0	0		0	0		0	0	
S	OSTALE USLUŽNE DJELATNOSTI	0	0		0	0		0	0	
<b>Z</b>	<b>UKUPNO SVE DJELATNOSTI</b>	<b>153.905</b>	<b>110.187</b>	<b>71,6</b>	<b>20.738</b>	<b>29.206</b>	<b>140,8</b>	<b>133.167</b>	<b>80.980</b>	<b>60,8</b>

Izvor: FINA



TABELA 17: BROJ PODUZETNIKA I INVESTICIJE

iznosi u tisućama kuna

Šifra i opis djelatnosti		Broj poduzetnika			Investicije u razdoblju		
Šifra	Opis šifre djelatnosti	svih	investitora	bez investicija	2016	2017	Indeks
A	POLJOPRIVREDA, ŠUMARSTVO I RIBARSTVO	11	1	10	0	25	
B	RUDARSTVO I VAĐENJE	1	0	1	0	0	
C	PRERAĐIVAČKA INDUSTRIJA	31	2	29	801	2.641	329,7
D	OPSKRBA ELEKTRIČNOM ENERGIJOM, PLINOM, PAROM I KLIMATIZACIJA	1	0	1	0	0	
E	OPSKRBA VODOM; UKLANJANJE OTPADNIH VODA, GOSPODARENJE OTPADOM TE DJELATNOSTI SANACIJE OKOLIŠA	1	0	1	0	0	
F	GRAĐEVINARSTVO	19	1	18	19	10	50,5
G	TRGOVINA NA VELIKO I NA MALO; POPRAVAK MOTORNIH VOZILA I MOTOCIKALA	48	1	47	185	134	72,1
H	PRIJEVOZ I SKLADIŠTENJE	11	0	11	0	0	
I	DJELATNOSTI PRUŽANJA SMJEŠTAJA TE PRIPREME I USLUŽIVANJA HRANE	15	0	15	0	0	
J	INFORMACIJE I KOMUNIKACIJE	9	2	7	2	1.536	>>100
K	FINANCIJSKE DJELATNOSTI I DJELATNOSTI OSIGURANJA	1	0	1	0	0	
L	POSLOVANJE NEKRETNINAMA	3	0	3	0	0	
M	STRUČNE, ZNANSTVENE I TEHNIČKE DJELATNOSTI	21	2	19	98	45	45,9
N	ADMINISTRATIVNE I POMOĆNE USLUŽNE DJELATNOSTI	2	0	2	0	0	
P	OBRAZOVANJE	1	1	0	98	4	4,1
Q	DJELATNOSTI ZDRAVSTVENE ZAŠTITE I SOCIJALNE SKRBI	1	0	1	0	0	
R	UMJETNOST, ZABAVA I REKREACIJA	2	0	2	0	0	
S	OSTALE USLUŽNE DJELATNOSTI	1	0	1	0	0	
<b>Z</b>	<b>UKUPNO SVE DJELATNOSTI</b>	<b>179</b>	<b>10</b>	<b>169</b>	<b>1.203</b>	<b>4.394</b>	<b>365,2</b>

Izvor: FINA

## 5 Šumarstvo

Prema bogatstvu šumskog fonda na području grada Ogulina, može se slobodno reći da su šume najvažniji resurs u funkciji gospodarstva ovoga kraja. Šumarstvo pruža znatne mogućnosti za gospodarski rast putem ulaganja i zapošljavanja radnika u obrtništvu i drvnj industriji što treba ubuduće više potencirati.

Šumama u državnom vlasništvu gospodare Hrvatske šume d.o.o., poduzeće u državnom vlasništvu. U okviru Uprave šuma podružnice Ogulin obavljaju se sve faze gospodarenja šumom propisane Zakonom o šumama: biološke obnove šuma, zaštite šuma, njihova iskorištavanja, turizma (lovstva), proizvodnje šumskog sadnog materijala, ukrasnog drveća i grmova pa do izgradnje šumskih prometnica. Gospodarenje šumama vodi se po visokim standardima šumarske struke, sve u svrhu očuvanja šumskog fonda i korištenja općekorisnih funkcija šuma. Rezultat toga je i prestižni FSC certifikat za gospodarenje šumama, koji su Hrvatske šume stekle zahvaljujući poštivanju ekoloških, socijalnih i ekonomskih standarda u gospodarenju šumama.

Na području kojim gospodari Uprava šuma podružnica Ogulin tijekom 2017. godine posječeno je 252.109 m<sup>3</sup> bruto drvne mase (bruto etat) što je u okvirima bilanciranog etata. Tijekom 2016. godine posječeno je 238.256 m<sup>3</sup> bruto drvne mase. U 2017. godini posječeno je 13.853 m<sup>3</sup> bruto drvne mase više nego u 2016. godini.

Broj uposlenih u šumarstvu u 2017. godini povećan je za 30 izvršitelja, od toga 14 iz šumarskih djelatnosti, 1 izvršitelja u ne šumarskim djelatnostima i 15 ostalih zaposlenih.

U šumarstvu se eksploatacijom šumskih proizvoda osim Hrvatskih šuma d.o.o. bavi i desetak manjih poslovnih subjekata koji rade na sječi i izvlačenju šumskih proizvoda te njihovoj preradi u prostorno odnosno ogrjevno drvo.

TABELA 18: DINAMIKA ZAPOSLENIH RADNIKA - UPRAVA ŠUMA PODRUŽNICA OGULIN

Godina	Ukupno uposleni	Zaposleni neposredno u proizvodnji	Ostali zaposleni	Zaposleni u ne šumarskim djelatnostima
2000	456	199	203	54
2001	502	192	208	102
2002	488	194	194	100
2003	475	179	184	112
2004	460	180	164	116
2005	461	167	195	99
2006	449	174	182	93
2007	434	164	188	82
2008	416	138	199	79
2009	410	140	194	76
2010	393			
2011	391	130	191	70
2012	383	130	188	65
2013	361	119	182	60
2014	362	150	158	54
2015	345	146	150	49
2016	304	121	144	39
2017	334	135	159	40

Izvor: Hrvatske šume d.o.o., Uprava šuma Podružnica Ogulin

Proizvodnja različitih šumskih sortimenata, od tzv. tehničke oblovine do prostornog i ogrjevnog drva (neto etat), iznosila je 202.249 m<sup>3</sup>. Od toga se veći dio (oko 58%) odnosi na listače (uglavnom bukvu), a 42% na četinjače (uglavnom jelu i smreku).

TABELA 19: ISKORIŠTENJE POSJEČENE DRVNE MASE

Godina	četinjače	listače	Ukupno
2000	84,06%	83,14%	83,44%
2001	84,03%	81,35%	82,19%
2002	84,27%	81,46%	82,43%
2003	83,27%	82,34%	82,64%
2004	87,79%	80,72%	83,12%
2005	82,95%	80,86%	81,53%
2006	85,18%	80,32%	82,11%
2007	84,06%	82,76%	83,25%
2008	84,09%	83,98%	84,02%
2009	83,97%	84,98%	84,63%
2010	84,19%	80,60%	81,79%
2011	83,44%	85,01%	84,45%
2012	85,27%	83,49%	84,24%
2013	86,77%	84,32%	85,24%
2014	87,96%	81,68%	84,03%
2015	84,22%	86,91%	84,28%
2016	87,22%	81,13%	83,17%
2017	82,75%	80,09%	80,22%

Izvor: Hrvatske šume d.o.o., Uprava šuma Podružnica Ogulin

Prema podacima Uprave šuma Podružnice Ogulin, pokrenute su mjere za unapređenje poslovanja započete prethodnih godina te su iste dale određene rezultate, popravljena je likvidnost tvrtke, svim dobavljačima se plaćalo u rokovima te je poboljšana i naplata od kupaca. Iz navedenog vidljivo je da su smanjeni i troškovi poslovanja, što se naravno odrazilo na pozitivni financijski rezultat u 2017. godini.

## 6 Poduzetnička zona Ogulin

2017. godina bila je dinamična i plodna za Poduzetničku zonu Ogulin, što će se pokazati kroz naredni period.

Naime, ono najvažnije što se desilo u prošloj godini je dolazak tvrtke BJELIN d.o.o. u našu zonu, što će našem kraju donijeti nemjerljiv doprinos u razvoju Grada i zapošljavanju naših ljudi.

Nakon što su predstavnici tvrtke Bjelin prvi put došli u zonu i na licu mjesta se uvjerali u njene prednosti, kao i u poticaje i olakšice koje se nude potencijalnim investitorima, i nakon što je to isto učinio i njihov vlasnik gospodin Darko Pervan, nije trebalo dugo čekati na pismo namjere o ulaganju u Gradu Ogulinu, a onda i na konkretnu ponudu tvrtke za kupnju nekretnina u Poduzetničkoj zoni u Ogulinu.

Tvrtka BJELIN d.o.o. već posluje na dvije lokacije; u Ogulinu i Bjelovaru. Proizvode podne obloge i zapošljavaju u ova dva grada oko 540 radnika.

Planirana investicija od preko 1 milijardu kuna u Poduzetničkoj zoni u Ogulinu bila bi njihovo proširenje proizvodnje s inovativnim proizvodima. Oni žele, odnosno planiraju pokrenuti proces integrirane proizvodnje novih podnih obloga naziva WOODURA i NADURA, tvornicu HDF ploča, tvornicu spajanja furnira te veliki logistički centar za ovaj dio Europe. Prve tvorničke hale trebale bi biti gotove već 2019. godine.

Na kraju investicijskog ciklusa otvorilo bi se oko 600 radnih mjesta što za naš grad znači jako puno. Osim šanse za posao za naše ljude, osim benefita proračuna Grada Ogulina tu je i nezaobilazna sinergija svih pratećih djelatnosti poduzetnika i obrtnika, kao i nemjerljiv učinak optimizma i nade u bolje sutra naših građana.

Da misle ozbiljno i profesionalno od prvog koraka tvrtka je dokazala i time što smo odmah sklopili ugovor o kupoprodaji nekretnina u Poduzetničkoj zoni u Ogulinu te su promptno izvršili i plaćanje obveze te postali vlasnici zemlje, odnosno nekretnina u zoni.

Odmah su najavili mogućnost i potrebu za dodatnih količinama zemljišta u zoni, kako bi mogli nesmetano zaokružiti svoj poslovni ciklus i svoj plan dugoročnog investiranja u Gradu Ogulinu.

Na svima nama je da im i dalje, kao i do sada budemo podrška i potpora u realizaciji zajedničkog cilja (i investitora i lokalne samouprave), a to je da naš Grad trajno obilježimo kao svjetsko središte drvne industrije u podnim oblogama. Drugim riječima da podne obloge svih vrsta proizvedene u Ogulinu postanu brend, prepoznatljiv po kvaliteti i dizajnu u čemu se je tvrtka Bjelin već dokazala.

Što se tiče ostalih poslovnih događaja u Poduzetničkoj zoni u Ogulinu svakako treba izdvojiti skori završetak radova na energani Reneteh Ogulin. Naime, tvrtka Reneteh je privela kraju radove na izgradnji koogeneracije na biomasu (građevinski i strojarski radovi su gotovi, ostali su još elektro radovi) te se pokusni rad energane očekuje u 2018. godini. Nakon toga očekujemo da se intenziviraju radovi na projektu Otočki vrtovi d.o.o., tvrtki kćeri od Reneteha Ogulin d.o.o.

Tvrtka Semmelrock stein+design povećava svoje proizvodne kapacitete, a u planu su i dodatna povećanja, što će u konačnici rezultirati znatnim povećanjem proizvodnje i novim zapošljavanjima.

Također i tvrtka Monterra d.o.o. iz Rijeke je pokrenula izgradnju svoje tvornice na površini od 0,7 ha, na kojoj će proizvoditi pocinčane zaštitne mreže za zaštitu trasa pruga i cesta na pokosima strmih terena. Radove izvodi GPK iz Krka, koji je uključio i naše lokalne poduzetnike. Završetak radova i početak same proizvodnje zaštitnih mreža očekuje se u 2018. godini, a posao bi po dovršetku ovog projekta našlo 20-tak radnika.

Od ostalih aktivnosti važno je naglasiti da je Ministarstvo gospodarstva, poduzetništva i obrta u 5. mjesecu objavilo poziv za dostavu projektnih prijedloga „Razvoj infrastrukture Poduzetničkih zona“, koji je trajao do 9. mjeseca. Cilj ovog poziva je razvoj i poboljšanje kvalitete i dostupnosti infrastrukture postojećih poduzetničkih zona kroz poticanje ulaganja u takvu infrastrukturu u područjima gdje postoji potreba za gradnjom nove, unapređenjem ili proširenjem zajedničke postojeće infrastrukture postojećih zona s ciljem privlačenja investicija i stvaranja mogućnosti za otvaranje novih radnih mjesta.

Pošto je ovo prvi ovakav poziv, odnosno natječaj za opremanje zona (osim onog u pretpristupnim fondovima), nismo dvojili ni trenutka i odmah smo prikupili svu postojeću važeću dokumentaciju koju posjedujemo, stupili smo u kontakt sa razvojnom agencijom KARLA, odabrali smo radove koje ćemo prijaviti, napravili troškovnik, u suradnji s vanjskim konzultantom pripremili studiju izvodljivosti i sve to prijavili na natječaj. Tema našeg projekta je nastavak gradnje dijela prometnica C, B i D, dijela javne rasvjete i kabliranje dijela 10 kV srednjenaponskih nadzemnih vodova oznake DV 10 kV Ogulin I i DV 10 kV Ogulin u Poduzetničkoj zoni Ogulin.

Rezultati poziva će biti poznati krajem 2018. godine. Ovaj poziv je proveden u okviru Operativnog programa Konkurentnost i kohezija 2014 – 2020.

Urbanistički plan uređenja za zonu proizvodne namjene donijelo je Gradsko vijeće Grada Ogulina na sjednici održanoj 15. studenog 2005. godine. Odluku o donošenju I. Izmjene i dopune Urbanističkog plana uređenja Poduzetničke zone Ogulin, Gradsko vijeće Grada Ogulina donijelo je na sjednici održanoj 20. studenog 2012. godine.

Obzirom da su nam se sadašnji i budući investitori obratili s željom i idejom zatvaranja dijela prometnice u Zoni, obrazloživši to svojim poslovnim planovima, to će biti prilika da neke stvari u planu doradimo (smanjimo minimalnu površinu građevinske čestice, izbacimo dio koji govori o biciklističkim stazama u zoni itd.), što smo i predložili II. Izmjene i dopune Urbanističkog plana uređenja Poduzetničke zone Ogulin, a što je u konačnici Gradsko vijeće Grada Ogulina na sjednici održanoj 30. listopada 2017. i usvojilo.

Treba spomenuti da je Ministarstvo državne imovine u mjesecu kolovozu 2017. dalo suglasnost Gradu Ogulinu za čuvanje i čišćenje bivše vojarne Sveti Petar u Ogulinu, a koja je u vlasništvu Republike Hrvatske. Na osnovu ove suglasnosti gradonačelnik Ogulina je donio Odluku kojom se bivša vojarna Sveti Petar u Ogulinu povjerava na čuvanje i čišćenje trgovačkom društvu Poduzetnička zona Ogulin d.o.o.

Po izvršenoj primopredaji predmetne nekretnine i nakon sastavljanja zapisnika Poduzetnička zona Ogulin napravila je inventuru cjelokupne nekretnine i sastavila Izviješće trenutnog stanja vojarne.

Ukupna površina bivše vojarne sa šumom iznosi 108.890 m<sup>2</sup> (bez šume 68.120 m<sup>2</sup>) i na toj površini se nalazi 29 raznih objekata sa cjelokupnom neto površinom od 13.012 m<sup>2</sup>. Za svaki pojedini objekt je napravljena analiza (zgrada, namjena, tehnologija izrade, površina) tako da na jednom mjestu postoje podaci o svim objektima unutar prostora, što je podloga za daljnje planove i vizije vezane za uporabu bivše vojarne.

Proračunom za 2017. godinu planirano je za redovnu djelatnost Poduzetničke zone 850.000,00 kuna i za ulaganje u infrastrukturu u Zoni 810.000,00 kuna. Ovih 810.000,00 kuna planirano je daljnje asfaltiranje prometnica u Zoni, no kako je izašao već spomenuti natječaj Ministarstva gospodarstva, poduzetništva i obrta, to smo u taj natječaj prijavili cjelokupno asfaltiranje i ostale aktivnosti pobrojane prije. Tako je rebalansom proračuna ukinuta ta stavka uz napomenu da će taj iznos biti pojačano osiguran u proračunu za 2018. godinu.

Ako prođemo na natječaju taj iznos bi koristili kao učešće Grada Ogulina u financiranju odobrenog projekta, a ako ne prođemo nastaviti ćemo sa ulaganjima u infrastrukturu iz vlastitih sredstava koliko možemo.

Što se tiče ostalih aktivnosti vezanih za razgovore i korespondenciju s investitorima, ministarstvima, razvojnom agencijom i drugim institucijama izdvojio bih sudjelovanje na Danima otvorenih vrata koje je naša Gimnazija organizirala u ožujku na temu poduzetništva. Savjetnik za gospodarstvo gosp. Vladimir Kubelka i Mladen Stipetić održali su profesorima prezentaciju poduzetništva na nivou Republike Hrvatske, s naglaskom na područje Karlovačke županije i samog Grada Ogulina. U studenom su đaci sa svojim profesorima iz Ekonomije došli u posjet Poduzetničkoj zoni, gdje su se upoznali s nastankom, razvojem i sadašnjim stanjem u zoni. Dogovoreno je da se takva praksa nastavi jednom godišnje da se i učenici i profesori upoznaju sa aktualnim stanjem u samoj zoni.

Vezano za planove razvoja i privlačenja potencijalnih investitora, oni će prije svega biti uvjetovani količinom novca kojom ćemo raspolagati, kao i statusom našeg projekta prema EU fondovima.

Poduzetnička zona je u 2017. godini popunjena preko 80% s tendencijom aktivacije raspoloživih površina od 100% u vrlo kratkom roku jer su pristigla određena pisma namjere čije ponude očekujemo u 2018. godini.

U proračunu Grada Ogulina za 2018. godinu osigurano je 500.000,00 kuna za prometnu obilaznicu Grada sa spojnom cestom (izmještanje državne ceste D-42). Sporne su dvije parcele koje je potrebno otkupiti.

Također je osigurano i 90.000,00 kuna za izradu idejnog i glavnog projekta odvodnje u Poduzetničkoj zoni, čime bi se riješio veliki problem, a stupanj opremljenosti zone podigao na viši nivo.

Zaključno, područje Poduzetničke zone Ogulin u 2018. i u narednim godinama će biti veliko gradilište zbog svih ovih aktivnosti koje sam naveo i sa velikim optimizmom gledamo u bolje sutra Grada Ogulina i svih njegovih građana.

Trenutno najveći problem poduzetnicima koji posluju u ovoj zoni predstavlja nemogućnost priključenja na kanalizacijski sustav i loš prometni pristup u samu zonu, kao i nepostojanje izravne veze iz zine 1 u zonu 2 što bi u budućnosti tvrtki Bjelin, koja dio proizvodnog procesa namjerava obavljati u jednoj zoni, a dio u drugoj, moglo predstavljati veliki problem jer će u tom slučaju dnevni promet sirovina, gotovih proizvoda i poluproizvoda iz jedne zone u drugu morati obavljati teretnim vozilima ulicama kroz centar grada.

## 7 Poslovna zona Žegar

Na području naselja Ogulin, ulica Žegar (prostor „bivšeg DIP-a“) je Poslovna zona Žegar koja se prostire na površini od oko 22 hektara.

Na toj lokaciji nalazi se desetak poslovnih subjekata, od kojih je najveći BJELIN d.o.o., koji upošljava 423 radnika, a bavi se proizvodnjom parketa, peleta i u perspektivi je proširenje proizvodnog asortimana. Od većih poslovnih subjekata tu su Metis d.o.o., Rupčić d.o.o., Roto dinamic d.o.o, Vidoš d.o.o., Kamenoklesar Čiplić i drugi poslovni subjekti.

Problem poduzetnika koji posluju u ovoj zoni je neodgovarajući pristup u samu poslovnu zonu, kao i činjenica da teretna vozila da bi ušla u zonu moraju prolaziti centrom grada. Radi toga je nužno izgraditi Ogilaznicu Ogulina, odnosno izmjestiti državnu cestu D42 van granica grada, sjevernim obodom, na način da ona spaja autocestu A1 sa zonom u Otoku Oštarijskom sa zonom u Žegar u i ponovno sa D42 u Ogulinskom Hreljinu.

Projekt izgradnje Obilaznice Ogulina ima vrlo veliku važnost za razvoj gospodarstva grada Ogulina, za poslovanje trenutnih postojećih poslovnih subjekata i za nove investicije koje se provode u gradu, iz razloga što tvrtke imaju velike probleme vezano uz prijevoz sirovina i gotovih proizvoda na području Ogulina. Uz to projekt je iznimno važan za sigurnost prometa, odnosno građana, posebno djece (obzirom da trenutno teretni promet prolazi pokraj dječjeg vrtića). Izmještanjem teretnog prometa van grada zaštitila bi se gradska infrastruktura (plin, voda, kanalizacija, TK, EEN) koja je položena u trupu prometnica kao i zgrade u gradskom centru i zaštićenoj jezgri koje trpe zbog vibracija. Izmještanje D42 van centra grada omogućilo bi se formiranje pješačke zone oko Frankopanskog kaštela. Projekt je važan i u smislu zaštite okoliša, obzirom da kamionski promet onečišćuje centar grada.

Procijenjena vrijednost projekta iznosi 200 milijuna kuna. Obilaznica grada Ogulina bi se mogla realizirati sredstvima fonda za regionalni razvoj kroz OPKK 2014-2020, a omogućila bi provedbu spomenutih investicija i daljnji gospodarski razvoj ovog kraja. Projektni prijedlog „Obilaznica Ogulina - za gospodarski razvoj i radna mjesta“ se nalazi u bazi projekata Ministarstva prometa, u bazi projekata Razvojne agencije Karlovačke županije, u Studiji prometa Karlovačke županiji (Masterplanu), prostorno planskim dokumentima grada Ogulina. Hrvatske ceste su u Plan nabave za 2018. godinu uvrstile izradu idejnog rješenja i studije utjecaja na okoliš, a u Plan nabave za 2019. godinu izradu idejnih i glavnih projekata, provedbu geodetskih i geotehničkih istražnih radova, ishodenje lokacijske dozvole i građevinske dozvole.

## 8 Poljoprivreda i proizvodnja hrane

Poljoprivreda i prerada hrane ima veliko značenje u gospodarstvu Ogulina, kako zbog korištenja poljoprivrednih površina tako i po broju uposlenih i broju obiteljskih gospodarstava koja žive od poljoprivrede. Veliki broj sugrađana bavi se poljoprivredom za osobne potrebe i iz hobija te nisu u sustavu potpora.

TABELA 20: SUBJEKTI U UPISNIKU POLJOPRIVREDNIH GOSPODARSTAVA NA PODRUČJU GRADA OGULINA

br.	Naselje	poljoprivredno gospodarstvo	trgovačko društvo	obrt	zadruga	ukupno
1.	Donje Dubrave	28				28
2.	Donje Zagorje	16				16
3.	Drežnica	53				53
4.	Dujmić Selo	13			1	14
5.	Gornje Dubrave	9				9
6.	Gornje Zagorje	33				33
7.	Hreljin Ogulinski	26				26
8.	Jasenak	23				23
9.	Marković Selo	1				1
10.	Ogulin	174	2	1		177
11.	Otok Oštarijski	59				59
12.	Ponikve	19				19
13.	Popovo Selo	6				6
14.	Potok Musulinski	10				10
15.	Puškarići	6				6
16.	Ribarići	20		1		21
17.	Sabljak Selo	14	2	1		17
18.	Salopek Selo	24	1	1		26
19.	Sveti Petar	11				11
20.	Trošmarija	5				5
21.	Turkovići Ogulinski	17				17
22.	Vitunj	19				19
23.	Zagorje	17				17
24.	Desmerice	15				15
	<b>Ukupno</b>	<b>618</b>	<b>5</b>	<b>4</b>	<b>1</b>	<b>628</b>

Izvor: APPRRR

Poljoprivredom se bavi 628 subjekata koji obrađuju 1.701,43 hektara poljoprivredne površine.

Pravo na isplatu za financijsku godinu 2017. od strane Agencije za plaćanje u poljoprivredi, ribarstvu i ruralnom razdoblju ostvarilo je 360 OPG-a, u iznosu od 5.683.000,58 kuna.

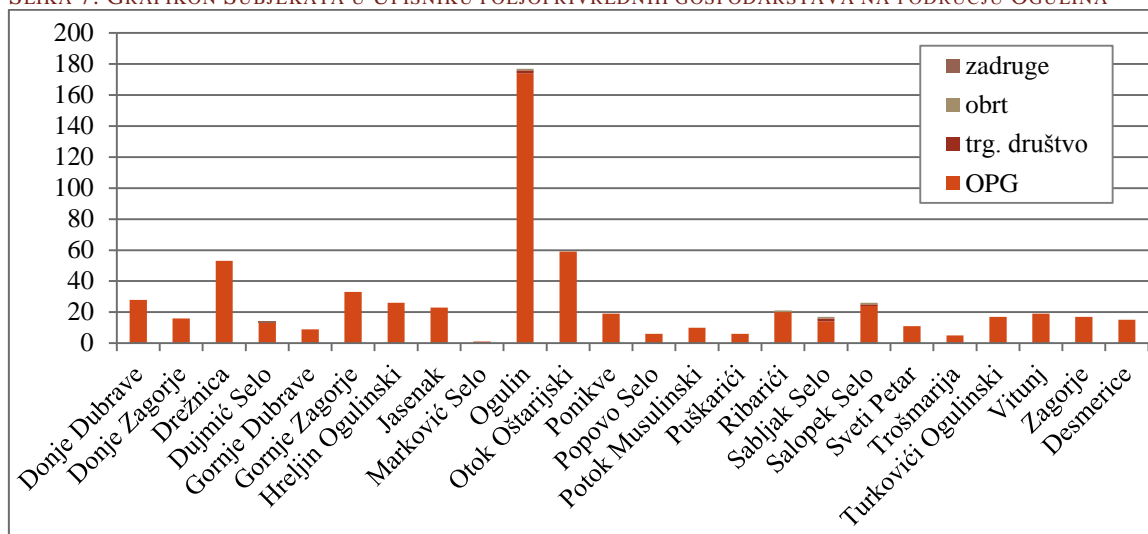
S obzirom na konfiguraciju terena (brdsko-planinski krajolik), usitnjenost posjeda i klimatske uvjete, ovdje se nije razvila proizvodnja ratarskih kultura, ali zato proizvodnja povrća ima dugu tradiciju, osobito autohtonih sorti kupusa i krumpira. U posljednje vrijeme na tržištu smo prepoznati i po proizvodnji repe, luka, mahuna te mlijeka, proizvoda od mlijeka i meda.

Za proizvodnju povrća, osobito iz ekološkog uzgoja, imamo dobre preduvjete koji se ogledaju u malim zemljišnim ekološki očuvanim posjedima. Struktura zemljišnih površina na području Ogulina: 36% su poljoprivredne površine od kojih je oko 56% obradivo. Od 11 tisuća ha obradivih površina, koje su vrlo usitnjene, najveći dio je pod livadama a samo 20% u oranicama. Stupanj zasijanosti obradivih



površina je, zbog urbanizacije ali i drugih razloga, svakim danom sve manji, pa se može govoriti o kontinuiranom slabljenju poljoprivrednog potencijala.

SLIKA 7: GRAFIKON SUBJEKATA U UPISNIKU POLJOPRIVREDNIH GOSPODARSTAVA NA PODRUČJU OGULINA



Izvor: APPRRR

U sljedećoj tablici usporedno je prikazano koliko ima poljoprivrednih gospodarstava, na kojoj površini se odvija poljoprivredna proizvodnja u Karlovačkoj županiji i gradovima u županiji.

TABELA 21: POLJOPRIVREDNA PROIZVODNJA U ŽUPANIJ I GRADOVIMA ŽUPANIJE

Grad	Broj OPG-ova	Biljna proizvodnja (ha)	Broj stanovnika	Površina (km <sup>2</sup> )	Poljoprivredna pov. (ha) / OPG-u	%OPG-a / broj stanovnika
Karlovac	1.377	6.211	55.705	401	4,51	2,47
Ogulin	628	1.701	13.915	542,32	2,70	4,51
Ozalj	448	1.816	7.932	179,4	4,05	5,64
Slunj	285	1.750	5.079	392,54	6,14	5,61
Duga resa	318	885	11.180	58	2,78	2,84
Županija	5821	28.302	128.899	3.622	4,86	4,51

Izvor: APPRRR

TABELA 22: STRUKTURA ZEMLJIŠNIH POVRŠINA NA PODRUČJU GRADA OGULINA

Poljoprivredna kultura	Privatno	Državno	Ukupno
Obradive površine	8.944	2.098	11.042
oranice	3.504	304	3.808
voćnjaci	177	3	180
vinogradi	5	0	5
livade	5.258	1.791	7.049
Pašnjaci	2.065	6.419	8.484
Ukupno poljoprivredno zemljište <sup>7</sup>	11.099	8.517	19.526
Šumsko zemljište	1.358	31.773	33.131
Neplodno zemljište	455	1.118	1.573
<b>Sveukupno</b>	<b>12.822</b>	<b>41.408</b>	<b>54.230</b>

Izvor: Državni zavod za statistiku

<sup>7</sup> Obradive površine + pašnjaci

TABELA 23: USPOREDNI PODACI O POLJOPRIVREDNIM GOSPODARSTVIMA I POVRŠINAMA PO NASELJIMA

Naselje	<3			>=3 i <20			>=20 i <100			UKUPNO		
	Broj PG	Broj ARKOD parcela	Površina (ha)	Broj PG	Broj ARKOD parcela	Površina (ha)	Broj PG	Broj ARKOD parcela	Površina (ha)	Broj PG	Broj ARKOD parcela	Površina (ha)
Donje Dubrave	18	128	33,27	10	135	46,76	0	0	0,00	28	263	80,03
Donje Zagorje	12	92	17,71	4	77	18,21	0	0	0,00	16	169	35,92
Drežnica	37	264	49,92	15	245	71,76	1	48	30,81	53	557	152,49
Dujmić Selo	11	54	10,18	1	16	7,10	2	50	75,48	14	120	92,76
Gornje Dubrave	9	51	12,04	0	0	0,00	0	0	0,00	9	51	12,04
Gornje Zagorje	21	191	34,09	12	207	60,95	0	0	0,00	33	398	95,03
Hreljin Ogulinski	22	143	28,63	4	93	24,03	0	0	0,00	26	236	52,66
Jasenak	14	96	20,45	9	92	39,68	0	0	0,00	23	188	60,13
Marković Selo	1	1	0,05	0	0	0,00	0	0	0,00	1	1	0,05
Ogulin	150	648	156,60	24	437	151,87	3	90	83,85	177	1.175	392,32
Otok Oštarijski	42	145	52,41	16	148	83,68	1	21	21,41	59	314	157,50
Ponikve	11	65	19,20	8	114	33,63	0	0	0,00	19	179	52,83
Popovo Selo	5	22	4,29	1	11	3,27	0	0	0,00	6	33	7,56
Potok Musulinski	6	60	9,57	4	57	16,67	0	0	0,00	10	117	26,24
Puškarići	4	6	0,75	2	19	11,06	0	0	0,00	6	25	11,81
Ribarići	17	98	21,88	2	25	8,74	2	126	96,20	21	249	126,82
Sabljak Selo	15	86	23,97	2	11	7,03	0	0	0,00	17	97	31,00
Salopek Selo	18	112	23,30	6	76	35,48	2	58	54,86	26	246	113,63
Sveti Petar	8	35	8,27	3	41	18,48	0	0	0,00	11	76	26,74
Trošmarija	3	24	3,85	2	32	8,45	0	0	0,00	5	56	12,29
Turkovići Ogulinski	15	147	24,69	2	28	11,69	0	0	0,00	17	175	36,38
Vitunj	16	159	28,40	3	62	11,77	0	0	0,00	19	221	40,17
Zagorje	8	71	14,11	9	167	50,59	0	0	0,00	17	238	64,71
Desmerice	14	89	14,67	1	27	5,65	0	0	0,00	15	116	20,32
<b>Ukupno</b>	<b>477</b>		<b>612,29</b>	<b>140</b>		<b>726,54</b>	<b>11</b>		<b>362,60</b>	<b>628</b>		<b>1.701,43</b>

Izvor: APPRRR

Što se tiče klimatskih uvjeta i utjecaja na poljoprivrednu proizvodnju 2017. godina obilježena je sa dvije elementarne nepogode, te se bilježe ili smanjeni prinosi ili potpuni izostanak prinosa te veća ulaganja povezana sa većim troškovima zaštite usjeva. Zbog smanjenih prinosa i nedostatka poljoprivrednih proizvoda na tržištu, cijena proizvoda je bila veća, pa su poljoprivrednici kroz postizanje više cijene svojih proizvoda donekle umanjili gubitke.

Poljoprivredna proizvodnja iako zbog sve veće cijene repromaterijala i povećanih troškova proizvodnje zadržava se na razini prethodnih godina.

Proizvodnjom i preradom kupusa kao i prethodnih godina bavila su se velika poduzeća (Agroprom d.o.o., Agro-union d.o.o. Madig-Mrežnica d.o.o., Spraja-prom d.o.o., Zelje-promet d.o.o.). Od sorti u proizvodnji se osim ranije najzastupljenijih sorata (Krautman F1 i Kupus ogulinski) sve više sadi sorta Agressor F1 čiji je period dozrijevanja 100-115 dana, sadi se početkom travnja, a težina glavica je 2-5 kg, te se postižu visoki prinosi i sve interesantnija proizvođačima za uzgoj.

Oko 50 manjih proizvođača (proizvodnja po OPG-u 10-15 tona) predalo je svježi kupus na preradu. Ostala gospodarstva prodavala su kupus na kućnom pragu, u restorane, hotele ili na tržnicama (Ogulin, Crikvenica, Delnice, Rijeka, Zagreb). Problem proizvođačima predstavlja plodored te dio svoje proizvodnje sele u susjedne općine. Kupus je u Ogulinu posađen na 62,24 ha.

Proizvodnja krumpira je zadržana na razini prethodnih godina. Proizvodnjom se bave 186 OPG-a, 2 obrta i 2 trgovačka društva. Njihova godišnja proizvodnja je oko 500 tona. Proizvođači nemaju skladišta za čuvanje krumpira, pa su prisiljeni prodati krumpir već nakon vađenja kada ono postiže najnižu cijenu na tržištu. Ne postoje pogoni za preradu krumpira, pa u slučaju zasićenosti tržišta nastaje problem plasmana. Krumpir se sadio na 66,81 ha.

Proizvodnja postrne repe odvija se na području naselja Turkovići Ogulinski i Vitunj, koje je zbog specifičnog podneblja pogodno za uzgoj repe. Repu proizvodi desetak OPG-a na površini od 10 hektara. Godišnje proizvedena količina je oko 20.000 kg. Repa se na tržište plasira u svježem stanju s obzirom da nema pogona za preradu i pakiranje.

Proizvodnjom tikvenjača (buče, tikve, tikvice, krastavci) bave se dva veća proizvođača (OPG Ivica Vuković i Agroprom d.o.o.). Proizvodnja je bila oko 250 tona. Ove kulture su sve zanimljivije zbog velikog sadržaja hranjivih tvari, a ne prevelikih troškova proizvodnje. Uzgajaju se na folijama, pa je sugestija proizvođača da se u Program potpore grada Ogulina uključi i uzgoj kultura na folijama.

Proizvodnjom u zaštićenim prostorima bave se 4 poslovna subjekta i 2 OPG-a. Proizvodnja se odvija na ukupnoj površini od 3.800 m<sup>2</sup>. Jedan poslovni subjekt (Kopšiva d.o.o.) bavi se proizvodnjom cvijeća, dok se ostali bave proizvodnjom presadnica povrća prvenstveno kupusa za vlastiti potrebe ili ih proizvode uslužno. Osim presadnica kupusa, u zaštićenim prostorima se uzgajaju presadnice ostalih kupusnjača (kelj, brokula, cvjetača), presadnice rajčica, paprike, tikvenjača. Nakon vađenja presadnica iz plastenika u njima se sade najčešće krastavci, rajčica i paprika koji ostaju do kraja vegetacijske sezone i proizvode za tržište. Uzgoj u plasteniku ima puno prednosti: presadnice se mogu proizvesti do veličine za sadnju u vrijeme kada je to zbog hladnoće na otvorenom nemoguće; kvalitetnije su, jer se uzgajaju u kontejnerima sa optimalnom količinom hranjiva i uz optimalnu temperaturu za razvoj; zaštićene su od vanjskih utjecaja, te su manje podložne razvoju bolesti. Povrće koje se uzgaja u plasteniku uz sustav zagrijavanja i ranije sadnje dolazi ranije na tržište i može se takvim povrćem konkurirati uvoznom povrću. Zbog sve nepovoljnijih klimatskih prilika uzgoj u zaštićenim prostorima bi trebao zauzimati sve značajnije mjesto. Ovakvim uzgojem dobivaju se kvalitetniji proizvodi za tržište, a izlazak na tržište određuje sam proizvođač sa planiranim rokom sadnje. Nedostatak ove proizvodnje su visoki početna ulaganja u izgradnju i opremanje zaštićenog prostora.

Ostali mali proizvođači uzgajali su različito povrće i uglavnom ga plasirali na kućnom pragu te putem tržnica.

Brojno stanje životinja odnosi se na ukupan broj životinja svih kategorija po vrstama. Podaci za goveda, kopitare, ovce i koze ažuriraju se na dnevnoj bazi temeljem označavanja životinja i prijavljenih prometa. Brojno stanje svinja temelji se na podacima iz Godišnje dojava brojnog stanja svinja koju posjednici svinja dostavljaju u JRDŽ tijekom prosinca, za gospodarstva koja nisu dostavila Godišnju dojavu brojnog stanja svinja korišteni su podaci iz posljednjeg Veterinarskog pregleda gospodarstva (VPG).

TABELA 24: BROJ DOMAĆIH ŽIVOTINJA

vrsta životinje	2013		2014		2015		2016		2017	
	gospodar stava	životinja	gospodar stava	životinja	gospodar stava	životinja	gospodar stava	životinja	gospodar stava	životinja
goveda	203	759	193	757	182	745	175	723	172	731
konji	1	1	20	34	24	42	22	44	22	43
svinje	4	86	5	180	547	2569	535	2112	530	2165
ovce	48	1191	107	1425	132	1628	131	1583	129	1702
koze	11	122	25	143	37	208	38	193	39	231

Izvor: Jedinствени регистар домаћих животиња (JRDŽ)

Broj goveda se u 2017 godini povećao se nakon niza godina pada. Proizvodnja mlijeka zadržava se na razini prethodnih godina, a i dalje najveći proizvođači mlijeka su Farma „Udiković“ i OPG Mladen Luketić. Najveći proizvođač svinja je Frany Turković d.o.o.

## 9 Ugostiteljstvo i turizam

Ugostiteljstvo s turizmom ima veliko značenje u gospodarstvu grada, kako s obzirom na broj poslovnih subjekata iz ugostiteljstva, tako i s obzirom na broj uposlenih radnika kod poduzetnika. Izgradnjom autoceste kraj Ogulina povećane su mogućnosti za brži i ugodniji dolazak turista na područje Ogulina, a time i razvoj poduzetništva u ovoj grani djelatnosti. Sa sigurnošću se može reći da se u Ogulinu, zbog poboljšane prometne povezanosti, otvaraju nove mogućnosti za ulaganja i brži rast ugostiteljskih kapaciteta, osobito za vikend turiste.

TABELA 25: SMJEŠTAJNI KAPACITETI

Vrsta smještajnog kapaciteta	2016. GODINA			2017. GODINA		
	Stalne postelje	Pomoćne postelje	Ukupno	Stalne postelje	Pomoćne postelje	Ukupno
Kampovi	78	0	78	78	0	78
Hotel	66	0	66	66	0	66
Smještaj koji se ne kategorizira (hostel i lovački dom)	40	0	40	40	0	40
Građani iznajmljivači	283	94	377	380	145	525
<b>Ukupno</b>	<b>467</b>	<b>94</b>	<b>561</b>	<b>564</b>	<b>145</b>	<b>709</b>

Izvor: Državni zavod za statistiku

Iz tablice je vidljivo da je broj postelja u odnosu na 2016. povećan sa 561 na 709 postelje, odnosno povećanje za 26,38%. Do povećanja broja postelja došlo je u prvom redu zbog povećanja broja postelja kod građana iznajmljivača. Ovi podaci nam ukazuju kako je došlo do veće atraktivnosti destinacije, a ujedno je došlo i do povećanja kvalitete smještaja.

TABELA 26: PREGLED DOLAZAKA I NOĆENJA TURISTA OD 2000. DO 2017. GODINE U KOMERCIJALNE SVRHE

Godina	Dolasci ukupno	Dolasci domaći	Dolasci strani	Noćenja ukupno	Noćenja domaći	Noćenja strani	Prosjeak noćenja	Indeks noćenja	Indeks domaći	Indeks gosti
2000.	9.815	9.712	103	33.563	32.622	941	3,42			
2001.	9.957	9.534	423	32.101	31.264	837	3,22	95,6	95,8	88,9
2002.	12.919	12.411	508	38.591	36.567	2.024	2,99	120,2	117,0	241,8
2003.	15.268	14.079	1.186	44.432	41.635	2.797	2,91	115,1	113,9	138,2
2004.	17.118	15.638	1.478	50.967	47.811	3.156	2,98	114,7	114,8	112,8
2005.	16.719	15.594	1.125	44.673	42.196	2.477	2,67	87,7	88,3	78,5
2006.	17.589	16.238	1.351	45.148	42.213	2.395	2,57	101,1	100,0	96,7
2007.	18.355	16.880	1.475	49.253	46.266	2.987	2,68	109,1	109,6	124,7
2008.	17.940	15.972	1.968	49.484	45.160	4.324	2,76	100,5	97,6	144,8
2009.	15.665	12.836	2.829	41.218	36.063	5.155	2,63	83,3	79,9	119,2
2010.	17.383	13.459	3.924	43.058	37.512	5.546	2,48	104,5	104,0	107,6
2011.	6.521	2.969	3.552	13.180	9.146	4.034	2,02	30,6	24,4	72,7
2012.	10.306	6.027	4.279	20.868	15.262	5.606	2,02	158,3	166,9	139,0
2013.	8.039	2.525	5.514	15.881	7.571	8.310	1,98	76,1	49,6	148,2
2014.	10.775	2.152	8.623	17.124	5.932	11.192	1,59	107,8	78,4	134,7
2015.	11.548	2.207	9.341	17.977	6.800	11.177	1,56	105,0	114,6	99,9
2016.	14.051	2.924	11.127	25.212	9.469	15.743	1,79	139,69	137,7	140,8
2017.	19.238	4.057	15.181	30.223	9.540	20.683	1,57	120,35	101,8	131,3

Izvor: Državni zavod za statistiku

Iz tablice „Pregled dolazaka i noćenja turista od 2000. do 2017. godine u komercijalne svrhe“ vidi se da je ostvareni broj dolazaka 19.238 što je povećanje u odnosu na 2016. godinu od 36,91% i noćenja turista u odnosu na 2016. godinu u povećanju za 5.011 noćenja, a prosjek noćenja iznosi 1,57, što je smanjenje u odnosu na prethodnu godinu od 0,22%. Prosjek noćenja domaćih gostiju je 2,35% dok je stranih 1,36%.

Turisti se kod nas i nadalje zadržavaju relativno kratko, što na svoj način ilustrira širinu turističke i ugostiteljske ponude. Izgradnjom prometnica i smanjenjem vremena putovanja od Zagreba prema moru, znatno se povećao broj tzv. neregistriranih turista „vikendaša“ koji koriste priliku da jednodnevnim posjetom, bez dopunskih izdataka za smještaj, iskoriste blagodatni planinarenja i boravka u prirodi.

Blizina auto ceste i veći broj prenoćišta uz cestu razvili su vid turizma kada turisti na proputovanju prenoće u Ogulinu te slijedeći dan produže sa putovanjem.

U strukturi turista prema zemlji porijekla u noćenjima dominiraju strani turisti te čine 68,43% svih noćenja.

## 10 Zaposlenost, isplate plaća i stanje nezaposlenosti

### 10.1 Zaposlenost

U Ogulinu je prema podacima Hrvatskog zavoda za mirovinsko osiguranje koncem 2017. godine bilo zaposleno 3.911 radnika, 98 radnika više nego 2016. odnosno 377 radnika više nego 2014. godine.

Broj osiguranih osoba prijavljenih Hrvatskom zavodu za mirovinsko osiguranje kontinuirano raste od 2014. godine.

TABELA 27: PODACI O BROJU ZAPOSLENIH NA PODRUČJU OGULINA

Osiguranici	2011	2012	2013	2014	2015	2016	2017
Radnici kod fizičkih osoba	387	320	317	302	304	301	291
Obrtnici	200	184	183	183	182	189	187
Poljoprivrednici	30	29	25	25	21	26	27
Samostalne profesionalne djelatnosti	39	40	36	36	37	37	38
Produženo osiguranje	27	20	23	25	26	25	25
<b>Ukupno</b>	<b>4.049</b>	<b>3.827</b>	<b>3.651</b>	<b>3.534</b>	<b>3.620</b>	<b>3.813</b>	<b>3.911</b>

Izvor: HZMO, Zagreb

Iz prethodnih podataka uočava se trend laganog (relativnog) povećanja broja zaposlenih osoba kod pravnih i fizičkih osoba, samostalnih profesionalnih djelatnosti, dok je kod produženog osiguranja broj uposlenih u blagom padu (za jednog uposlenika) te fizičkih osoba.

TABELA 28: ZAPOSLENE OSOBE PREMA VRSTI POSLOVNIH SUBJEKATA

u %

Osiguranici	2010	2011	2012	2013	2014	2015	2016	2017
Zaposleni kod pravnih osoba	83,4	83,1	84,5	84,0	83,8	84,2	84,9	85,4
Zaposleni kod ostalih subjekata	16,6	16,9	15,5	16,0	16,1	15,7	15,1	14,6
<b>Ukupno</b>	<b>100,0</b>	<b>100,0</b>	<b>100,0</b>	<b>100,0</b>	<b>100,0</b>	<b>100,0</b>	<b>100,0</b>	<b>100,0</b>

Izvor: HZMO, Zagreb

Naredna tablica donosi podatke FINE o zaposlenim osobama kod pravnih osoba sa sjedištem na području Grada Ogulina. Podaci se baziraju na financijskim izvješćima poduzetnika što ih redovito podnose koncem poslovne godine.

TABELA 29: ZAPOSLENI RADNICI KOD PRAVNIH OSOBA U GOSPODARSTVU GRADA OGULINA

Naziv djelatnosti		2012	2013	2014	2015	2016	2017	Indeks
A	Poljoprivreda, šumarstvo i ribarstvo	6	3	3	4	10	23	230,0
B	Rudarstvo i vađenje	6	4	3	3	2	2	100,0
C	Prerađivačka industrija	294	320	347	721	719	847	117,8
E	Opskrba vodom, uklanjanje otpadnih voda	45	44	44	43	43	46	107,0
F	Građevinarstvo	163	130	129	137	142	151	106,3
G	Trgovina na veliko i malo	172	165	187	184	186	164	88,2
H	Prijevoz i skladištenje	29	28	28	29	38	50	131,6
I	Pružanje smještaja, priprema i usluživanje pića	45	62	67	75	79	95	120,3
J	Informacije i komunikacije	12	12	17	21	52	43	82,7
K	Financijske djelatnosti					4	4	100,0

Naziv djelatnosti		2012	2013	2014	2015	2016	2017	Indeks
	i djelatnosti osiguranja							
M	Stručne, znanstvene i tehničke djelatnosti	59	60	65	71	77	82	106,5
N	Administrativne i pomoćne uslužne djelatnosti	27	1	2	4	2	3	150,0
P	Obrazovanje	6	7	7	7	6	7	116,7
Q	Djelatnost zdravstvene zaštite i socijalne skrbi	0	0	0	0	3	4	133,3
R	Umjetnost, zabava i rekreacija	110	1	3	3	1	1	100,0
S	Ostale uslužne djelatnosti	13	11	10	11	11	10	90,9
	<b>UKUPNO</b>	<b>990</b>	<b>852</b>	<b>918</b>	<b>1.318</b>	<b>1.375</b>	<b>1.532</b>	<b>111,4</b>

Izvor: Fina

Iz podataka je vidljivo da je krajem 2017. godine bilo zaposleno 1.532 radnika kod poslodavaca sa sjedištem na području Grada Ogulina, 157 radnik više nego godinu dana ranije odnosno 614 radnik više nego 2014. godine. Zaustavljen je pad broja uposlenih kod pravnih osoba iz gospodarstva koji je bio prisutan kao trend već duže vrijeme, a bio je posljedica slabljenja gospodarskih aktivnosti, osobito od sredine 2008. godine, otkad se i službeno priznaje početak recesije i ekonomske krize kod nas. Pozitivno je da je nastavljen trend povećanja broja uposlenih koji je počeo u 2014. godini i nastavlja se rasti i 2017. godine.

TABELA 30: NETO ISPLAĆENE PLAĆE PO DJELATNOSTIMA

Naziv djelatnosti		2012	2013	2014	2015	2016	2017	Indeks
A	Poljoprivreda, šumarstvo i ribarstvo	8.303	157	2.968	1.135	1.735	3.220	185,6
B	Rudarstvo i vađenje	4.505	5.659	6.510	5.691	3.415	6.179	181,0
C	Prerađivačka industrija	3.284	3.435	3.189	3.154	3.930	4.196	106,8
E	Opskrba vodom, uklanjanje otpadnih voda	6.298	6.370	6.217	5.565	6.146	5.734	93,3
F	Građevinarstvo	3.925	4.659	4.724	4.238	4.455	4.518	101,4
G	Trgovina na veliko i malo	3.447	3.507	3.616	3.495	3.585	3.864	107,8
H	Prijevoz i skladištenje	2.689	2.873	2.570	3.094	2.614	2.861	109,4
I	Pružanje smještaja, priprema i usluživanje pića	3.330	3.350	3.238	2.789	3.111	3.236	104,0
J	Informacije i komunikacije	3.650	3.872	3.549	3.762	4.728	3.863	81,7
K	Financijske djelatnosti i djelatnosti osiguranja					2.377	3.166	133,2
M	Stručne, znanstvene i tehničke djelatnosti	4.373	4.469	4.344	4.284	4.724	5.021	106,3
N	Administrativne i pomoćne uslužne djelatnosti	5.639	835	589	2.001	4.386	2.712	61,8
P	Obrazovanje	5.137	4.664	5.384	5.886	6.373	5.585	87,6
Q	Djelatnost zdravstvene zaštite i socijalne skrbi				5.150	0	0	0
R	Umjetnost, zabava i rekreacija	3.028	1.739	4.038	5.024	246	235	95,6
S	Ostale uslužne djelatnosti	3.178	3.084	2.833	2.713	2.728	3.568	130,8
	<b>UKUPNO</b>	<b>3.705</b>	<b>3.852</b>	<b>3.734</b>	<b>3.783</b>	<b>3.967</b>	<b>4.141</b>	<b>104,4</b>

Izvor: Fina

Izviješće o rezultatima poslovanja poduzetnika s područja Grada Ogulina u 2017. godini



Plaće zaposlenih radnika kod privatnih gospodarskih subjekata formiraju se prema autonomnoj politici samih poduzetnika, koja uvažava prije svega njihovu zarađivačku sposobnost, a manje ovisi o kretanju troškova života i potrebama samih radnika. Prema podacima iz financijskih izvješća poduzetnika na području Grada Ogulina, prosječna neto plaća tijekom 2017. godine isplaćena je u iznosu 4.141 kuna.

Najviše plaće tijekom 2017. godine isplaćivane su u oblasti rudarstvo i vađenje, u iznosu 6.179 kuna, opskrba vodom, uklanjanje otpadnih voda u iznosu od 5.734 kuna te slijede djelatnosti stručne, znanstvene i tehničke djelatnosti. Prerađivačka industrija, koja obuhvaća 18 industrijskih grana, bilježi prosječnu plaću od 4.196 kuna (uvećanje za 6,8% prema prethodnoj godini). Najniža plaća isplaćena je u djelatnosti umjetnost, zabava i rekreacija 235 kuna te administrativne i pomoćne uslužne djelatnosti 2.712 kuna.

## 10.2 Nezaposlenost

Broj nezaposlenih osoba prijavljenih pri Hrvatskom zavodu za zapošljavanje u Ogulinu krajem 2017. godine iznosio je 597 osoba, 242 osoba manje nego godinu dana ranije ali i 224 osoba manje nego 2008. godine koju ocjenjujemo kao najuspješnijom za vrijeme radova na izgradnji auto ceste. U susjednim jedinicama lokalne samouprave, za koje evidenciju vodi Ispostava Ogulin, bilježi se pad broja nezaposlenih osoba (pad za 468 osoba u odnosu na prethodnu godinu). Karlovačka županija u cjelini bilježi pad registriranih nezaposlenih osoba za 1.875 osoba.

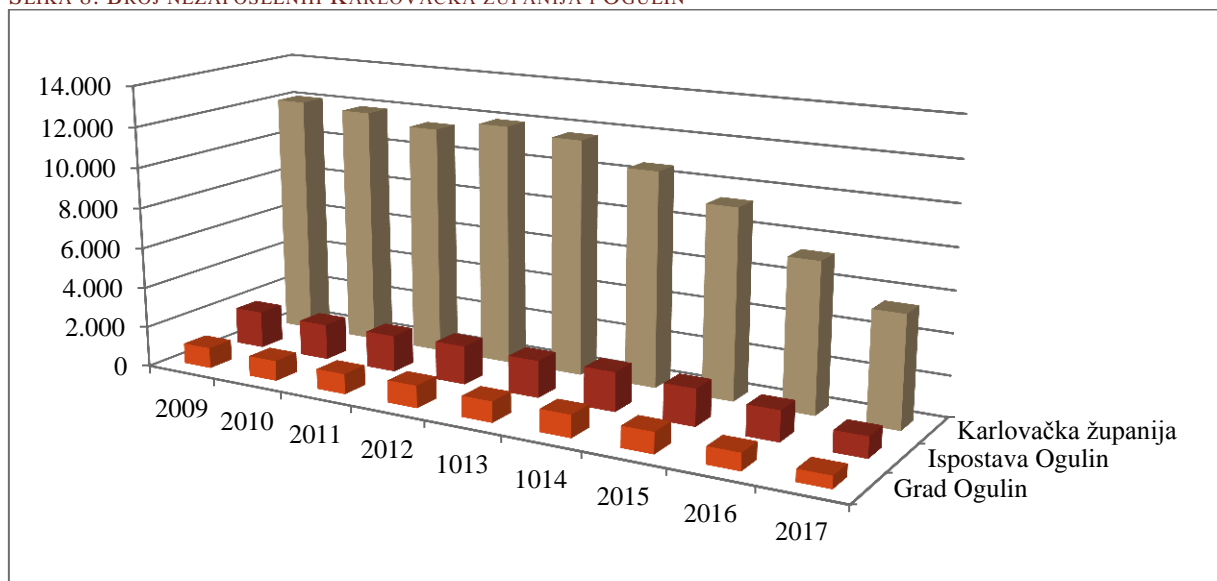
TABELA 31: BROJ NEZAPOSLENIH KARLOVAČKA ŽUPANIJA I OGULIN

	2009	2010	2011	2012	2013	2014	2015	2016	2017
Karlovačka županija	12.076	11.871	11.403	11.918	11.629	10.556	9.310	7.316	5.441
Ispostava Ogulin	1.842	1.766	1.801	1.905	1.822	1.926	1.809	1.494	1.026
Grad Ogulin	1.020	999	995	1.094	1.025	1.098	1.030	839	597

Izvor: HZZ

Prema podacima Hrvatskog zavoda za mirovinsko osiguranje u 2017. godini došlo je do povećanja broja zaposlenih za 2,6% kao i do pada broja nezaposlenih za 28,7%. Ovi pokazatelji nam jasno kazuju da dolazi do izlaska iz krize, te se očekuje da će se i slijedećih godina nastaviti trend povećanja broja zaposlenih.

SLIKA 8: BROJ NEZAPOSLENIH KARLOVAČKA ŽUPANIJA I OGULIN



Izvor: HZZ

## 11 Poticanje razvitka poljoprivrede, poduzetništva i malog gospodarstva

Imajući u vidu značenje malog gospodarstva u gospodarskoj strukturi grada, jer 65,3% subjekata su mali poduzetnici, Grad Ogulin već duže vrijeme različitim mjerama proračunske i financijske politike sustavno potiče razvitak poljoprivrede i malog gospodarstva na svojem području. Radi se o dvadesetak mjera koje imaju za cilj poticanje bržeg razvitka poduzetnika i obiteljskih gospodarstava iz poljoprivrede, poduzetništva i malog gospodarstva.

### 11.1 Poljoprivreda

U okviru poljoprivrednog programa realizira se jedanaest mjera koje imaju za cilj ekonomsku podršku poljoprivrednicima, od subvencije izdataka u samoj proizvodnji do pokretanja novih i održanje postojećih projekata. Najveći poticaji u poljoprivredi još uvijek se koriste za proizvodnju ogulinske sorte kupusa, zatim za osjemenjivanje krava te popravljavanje kvalitete tla. Poljoprivrednici se potiču i posredno, putem njihovih udruga, zadruga i drugih interesnih udruženja. Visina poticaja po pojedinim godinama više ovisi o samim poljoprivrednicima (svi su zahtjevi uvaženi), a manje o proračunskim ograničenjima. Kriteriji za poticaje u poljoprivredi unaprijed su poznati a konačne isplate ovisе o zahtjevima samih poljoprivrednika. Ukupne isplate za poticaje u poljoprivredi u posljednjih 5 godina iznose preko 2,0 milijuna kuna.

Mjere potpora:

1. Subvencija kamata na kredite za projekte unapređenja poljoprivrede
2. Subvencija ekološke poljoprivrede
3. Subvencija troškova popravljavanja kvalitete tla
4. Subvencija troškova navodnjavanja poljoprivrednih površina
5. Subvencija troškova održavanja sjemena i kontrola proizvodnje sirovine svježeg kupusa sorte „Ogulinač“
6. Subvencija troškova uzgoja pčelinjih zajednica
7. Subvencija troškova edukacije i stručnog osposobljavanja poljoprivrednika
8. Subvencija troškova prezentacije projekata na sajmovima i izložbama
9. Subvencija izrade troškova projektne dokumentacije za legalizaciju postojećih i izgradnju novih farmi
10. Subvencija troškova umjetnog osjemenjivanja krava i krmača
11. Ublažavanje posljedica od elementarnih nepogoda
12. Subvencija troškova zakupa prodajnog mjesta na ogulinskoj tržnici
13. Subvencija troškova uređenja prodajnog mjesta na kućnom pragu
14. Subvencija za financiranje pripreme i kandidiranje EU projekata

### 11.2 Poduzetništvo i malo gospodarstvo

Program poticanja poduzetništva i malog gospodarstva iz proračuna Grada Ogulina u 2017. godini realiziran je u iznosu 530.302,89 kn. U grupi poticajnih mjera u poduzetništvu i malom gospodarstvu najveći izdatci učinjeni su u ulaganje u razvoj Poduzetničke zone, rad Razvojne agencija Karlovačke županije te za subvencioniranje kamata na poduzetničke kredite.

Mjere potpora:

1. Subvencije kamata na poduzetničke kredite
2. Subvencije za projekte poduzetništva žena
3. Subvencije za projekte mladih poduzetnika
4. Subvencije za projekte poduzetnika početnika

5. Subvencije za projekte očuvanja tradicijskih zanimanja
6. Subvencija troškova polaganja stručnih i majstorskih ispita
7. Subvencije sudjelovanja na sajmovima i prezentacije projekata
8. Subvencije obrazovanja i osposobljavanja poduzetnika
9. Ulaganje u razvoj Poduzetničke zone
10. Razvojna agencija Karlovačke županije

Ukupno je za poduzetništvo i malo gospodarstvo u posljednjih 8 godina iz proračuna grada isplaćeno oko 22,5 milijuna kuna, prosječno 2,7 milijuna kuna godišnje. Najveći izdatci evidentirani su na poziciji Poduzetnička zona (preko 17,2 milijuna kuna), zatim udruživanje sredstava kod poslovnih banaka radi provedbe projekata kreditiranja te subvencioniranje kamata na poduzetničke kredite.

Kamate na poduzetničke kredite subvencionirane su tijekom 2017. godine za 11 projekata, sukladno zahtjevima koje su podnijeli poslovni subjekti - trgovačka društva i obrti. Subvencionira se kamata u iznosu 2,0 postotna poena iznad 5,0% što čini oko 28% ukupno plaćene kamate iz projekata koje provodi Grad Ogulin. Vrijednost projekata sa subvencioniranom kamatom iznosi preko 90 milijuna kuna, a krajnje vrijeme otplate do 2025. godine.

Do danas je iz različitih kreditnih programa odobreno 235 kreditnih zahtjeva.

Subvencije za projekte poduzetništva žena, subvencije za projekte mladih i subvencije za projekte poduzetnika početnika osmišljeni su kao potpora ženama poduzetnicama, mladima i početnicima kako bi krenuli u poduzetništvo te na taj način povećati broj uposlenih.

Posjeti sajmovima i izložbama vrlo su bitni, kao i obrazovanje poduzetnika kako bi se stekla nova iskustva te kako bi poduzetnici bili konkurentniji na tržištu.

## 12 Zaključak

Moramo naglasiti da predmetno izvješće nije odraz stvarnog stanja u gospodarstvu na području Grada Ogulina iz slijedećih razloga:

- Rezultati poduzetnika u 2017. odnose se na pravne subjekte dok o poslovanju drugih poslovnih subjekata nemamo saznanja, niti smo u mogućnosti doći do njih. Od ukupno 516 poslovnih subjekata u Gradu Ogulinu, njih 337 odnosno 65,3% su obrti i slobodna zanimanja, a za koje nemamo podatke.
- Prema podacima Hrvatskog zavoda za mirovinsko osiguranje koncem 2017. godine bilo je zaposleno 3.911 radnika s prebivalištem na području Grada Ogulina, a predmetno izvješće odnosi se na 1.532 uposlena radnika u pravnim subjektima sa sjedištem u Gradu Ogulinu. U podatku o broju uposlenih ne navodi se koliki je broj uposlenih s područja Grada Ogulina, a koliko iz susjednih jedinica lokalne samouprave koje gravitiraju Gradu Ogulinu.
- Podatci o prosječnoj neto plaći također se odnose na poslovne subjekte a ne i na obrte kao i na tvrtke u državnom vlasništvu, tako da prezentirani podaci ne predstavljaju stvarno stanje.
- Podatci koji su navedeni u izvješću o poljoprivredi također su nepotpuni iz razloga što nismo bili u mogućnosti dobiti podatke od Hrvatske poljoprivredne agencije nego smo koristili podatke do kojih smo mogli doći.

Prezentiranim Izvješćem o financijskim rezultatima poduzetnika u 2017. godini obuhvaćeno je 179 poduzetnik, 2 manje nego godinu dana ranije. Većina poduzetnika, od njih 179, ima pozitivni rezultat (poslovanje s dobiti) a manji dio njih je iskazao gubitak. Od 179 poduzetnika, koji su u zakonskom roku podnijeli svoja financijska Izvješća, njih 121 prikazalo je dobit prije oporezivanja u iznosu od 47,67 milijuna dok ih je 58 imalo gubitak u iznosu 92,54 milijuna kuna s tim da moramo naglasiti da je jedan veliki ima gubitak od 79,9 milijuna kuna.

Što se tiče ukupnih poslovnih rezultata poduzetnika u 2017. godini može se zaključiti kako je broj onih koji posluju s pozitivnim rezultatom veći je od broja gubitaša za 63, a da se broj uposlenih kod jednih i drugih tijekom 2017. godine povećao za 157 radnika.

U ukupnim prihodima poslovanja u 2017-oj godini došlo je do pada za 4,2% u odnosu na 2016. godinu. Ukupni rashodi poslovanja smanjeni su za 0,7%. Gubitak razdoblja u 2017. godini iznosio je 62.304.000,00 kuna što je povećanje u odnosu na prethodnu godinu 52,7%.

U strukturi prihoda po djelatnostima dominantno značenje imaju prihodi od prerađivačke industrije. Drugi po važnosti su prihodi od trgovine na veliko i malo, popravak motornih vozila i motocikala te građevinarstva. Najveći gubitci ostvaruju se u oblasti prerađivačke industrije, administrativne i pomoćne uslužne djelatnosti i poljoprivreda, šumarstvo i ribarstvo. Najbolje financijske rezultate u 2017. godini ostvarili su poduzetnici iz trgovine na veliko i malo, popravak motornih vozila i motocikala, građevinarstva i prijevoza i skladištenje.

Pozitivne neto rezultate ima 8 oblasti, među kojima najbolje imaju trgovina na veliko i malo, popravak motornih vozila i motocikala s neto dobiti od 8.0 milijuna kuna. Najveći gubitaš je prerađivačka industrija sa gubitkom 65,3 milijuna kuna.

Nakon dvije godine povećanog izvoza u 2017. Dolazi do pada za 28,4% u odnosu na 2016. godinu odnosno 43.718.000,00 kuna. Najveći izvoznici su prerađivačka industrija, te trgovina na veliko i na malo; popravak motornih vozila i motocikala.

Uvoz je povećan za 40,8%, ali je izvoz daleko veći nego uvoz (110.187 naprema 29.206 milijuna kuna).

Najveći uvoznici su prerađivačka industrije i trgovina na veliko i na malo; popravak motornih vozila i motocikala.

U Ogulinu je prema podacima Hrvatskog zavoda za mirovinsko osiguranje koncem 2017. godine bilo zaposleno 3.911 radnika, 98 radnika više nego 2016.

Prema podacima iz financijskih izvješća poduzetnika na području Grada Ogulina, prosječna neto plaća tijekom 2017. godine isplaćena je u iznosu 4.141 kuna.

Iako je 242 osoba nezaposlena manje nego godinu dana ranije, problem nezaposlenosti i dalje ostaje veliki problem za 597 osoba.

Na području kojim gospodari Uprava šuma podružnica Ogulin tijekom 2017. godine posječeno je 252.109 m<sup>3</sup> bruto drvene mase (bruto etat) što je u okvirima bilanciranog etata. Tijekom 2016. godine posječeno je 238.256 m<sup>3</sup> bruto drvene mase. U 2017. godini posječeno je 13.853 m<sup>3</sup> bruto drvene mase više nego u 2016. godini.

Broj uposlenih u šumarstvu u 2017. godini povećan je za 30 izvršitelja, od toga 14 iz šumarskih djelatnosti, 1 izvršitelj u ne šumarskim djelatnostima i 15 ostalih zaposlenih.

Pokrenute mjere za unapređenje poslovanja započete prethodnih godina dale su određene rezultate, popravljena je likvidnost tvrtke, svim dobavljačima se plaćalo u rokovima te je poboljšana i naplata od kupaca. Iz navedenog vidljivo je da su smanjeni i troškovi poslovanja, što se naravno odrazilo na pozitivni financijski rezultat.

Na području grada Ogulina u 2016. godini poslovalo je 628 poljoprivrednih gospodarstava. Primjetna je tendencija poljoprivrednika da proizvodnju sele na područja susjednih općina u prvom redu zbog male količine obradivih površina i zbog plodoreda. Velike probleme u poljoprivrednoj proizvodnji uzrokovale su dvije elementarne nepogode koje su izazivale velike štete na usjevima.

Broj goveda se u 2017 godini povećao se nakon niza godina pada. Proizvodnja mlijeka zadržava se na razini prethodnih godina, a i dalje najveći proizvođači mlijeka su Farma „Udiković“ i OPG Mladen Luketić. Najveći proizvođač svinja je Frany Turković d.o.o..

Došlo je i do laganog smanjenja broja ovaca i koza.

Proizvodnja meda je dugo godina na približno istoj razini iako su i pčelari imali velike gubitke uzrokovane nepovoljnim klimatskim uvjetima.

Tijekom 2017. godine evidentirano je 30.223 noćenja, što je više 5.011 nego 2016. godine, a prosjek noćenja iznosi 1,57.



## Popis tablica

Tabela 1: Rezultati poslovanja 120.081 poduzetnika RH u 2017. i usporedba s 2016. godinom.....	5
Tabela 2: Rezultati poslovanja 2.093 poduzetnika Karlovačke županije 2017. i 2016. godine.....	7
Tabela 3: Poslovni subjekti na području Grada Ogulina.....	9
Tabela 4: Financijski rezultati po djelatnostima.....	11
Tabela 5: Račun dobiti poduzetnika s područja Grada Ogulina prema veličini.....	12
Tabela 6: Račun dobiti poduzetnika s područja Grada Ogulina.....	13
Tabela 7: Financijski rezultati poduzetnika Ogulina u odnosu na RH i županiju.....	14
Tabela 8: Aktiva bilanci poduzetnika na datum 31.12.2017.....	15
Tabela 9: Pasiva bilanci poduzetnika na datum 31.12.2016.....	15
Tabela 10: Bilanca trajnih obrtnih sredstava poduzetnika.....	16
Tabela 11: Broj poduzetnika na području Ogulina i njihovi ukupni prihodi u 2016. i 2017. godini.....	17
Tabela 12: Ukupni rashodi te dobit i gubitak prije oporezivanja poduzetnika s područja Ogulina.....	18
Tabela 13: Porez na dobit te dobit i gubitak poduzetnika s područja Ogulina.....	19
Tabela 14: Dobit ili gubitak, troškovi osoblja te neto iznosi nadnica i plaća.....	20
Tabela 15: Prosječan broj zaposlenih, prosječna neto plaća i broj poduzetnika.....	21
Tabela 16: Izvoz i uvoz te trgovinski saldo poduzetnika.....	22
Tabela 17: Broj poduzetnika i investicije.....	23
Tabela 18: Dinamika zaposlenih radnika - Uprava šuma podružnica Ogulin.....	24
Tabela 19: Iskorištenje posječene drvene mase.....	25
Tabela 20: Subjekti u Upisniku poljoprivrednih gospodarstava na području Grada Ogulina.....	30
Tabela 21: Poljoprivredna proizvodnja u županiji i gradovima županije.....	31
Tabela 22: Struktura zemljišnih površina na području Grada Ogulina.....	31
Tabela 23: Usporedni podaci o poljoprivrednim gospodarstvima i površinama po naseljima.....	32
Tabela 24: Broj domaćih životinja.....	34
Tabela 25: Smještajni kapaciteti.....	35
Tabela 26: Pregled dolazaka i noćenja turista od 2000. do 2017. godine u komercijalne svrhe.....	35
Tabela 27: Podaci o broju zaposlenih na području Ogulina.....	37
Tabela 28: Zaposlene osobe prema vrsti poslovnih subjekata.....	37
Tabela 29: Zaposleni radnici kod pravnih osoba u gospodarstvu Grada Ogulina.....	37
Tabela 30: Neto isplaćene plaće po djelatnostima.....	38
Tabela 31: Broj nezaposlenih Karlovačka županija i Ogulin.....	39





## Popis slika

Slika 1: Rezultati poslovanja poduzetnika RH u 2017. i usporedba s 2016. godinom.....	6
Slika 2: Udjeli gradova i općina u prihodu Karlovačke županije u 2017. godini .....	8
Slika 3: Poslovni subjekti na području Grada Ogulina – grafički prikaz .....	9
Slika 4: Grafički prikaz broja poduzetnika po djelatnosti .....	10
Slika 5: Račun dobiti poduzetnika s područja grada Ogulina prema veličini .....	12
Slika 6: Grafički prikaz bilanci trajnih obrtnih sredstava poduzetnika .....	16
Slika 7: Grafikon Subjekata u Upisniku poljoprivrednih gospodarstava na području Ogulina .....	31
Slika 8: Broj nezaposlenih Karlovačka županija i Ogulin .....	39



## Prilozi



## Prilog A: Kumulativna bilanca za mikro tvrtke za 2017. godinu

Kumulativni obrazac za 2017. godinu

Podaci za grad/općinu: OGULIN

Za veličinu: Mikro

	Prethodna godina	Tekuća godina
Broj zaposlenih na kraju razdoblja:	465	512
Broj zaposlenih prema satima rada:	458	501

Broj obrazaca / obveznika u sumi: 158

Ozn.	BILANCA - AKTIVA	AOP	Prethodna godina (neto)	Tekuća godina (neto)	Indeks 02/01
A)	POTRAŽIVANJA ZA UPISANI A NEUPLAĆENI KAPITAL	001	167.310	30	0,0
B)	DUGOTRAJNA IMOVINA (AOP 003+010+020+031+036)	002	174.442.292	214.542.970	123,0
I.	NEMATERIJALNA IMOVINA (AOP 004 do 009)	003	301.620	484.150	160,5
1.	Izdaci za razvoj	004	16.745	16.745	100,0
2.	Koncesije, patenti, licencije, robne i uslužne marke, softver i ostala prava	005	206.336	242.854	117,7
3.	Goodwill	006	40.285	40.285	100,0
4.	Predujmovi za nabavu nematerijalne imovine	007	12.500	5.000	40,0
5.	Nematerijalna imovina u pripremi	008	0	24.890	-
6.	Ostala nematerijalna imovina	009	25.754	154.376	599,4
II.	MATERIJALNA IMOVINA (AOP 011 do 019)	010	133.581.424	169.548.980	126,9
1.	Zemljište	011	10.797.595	9.461.307	87,6
2.	Građevinski objekti	012	34.295.532	32.753.253	95,5
3.	Postrojenja i oprema	013	18.773.464	19.734.355	105,1
4.	Alati, pogonski inventar i transportna imovina	014	8.212.701	9.050.364	110,2
5.	Biološka imovina	015	294.592	288.545	97,9
6.	Predujmovi za materijalnu imovinu	016	77.594	138.941	179,1
7.	Materijalna imovina u pripremi	017	56.058.520	93.270.783	166,4
8.	Ostala materijalna imovina	018	2.856.188	2.835.510	99,3
9.	Ulaganje u nekretnine	019	2.215.238	2.015.922	91,0
III.	DUGOTRAJNA FINANCIJSKA IMOVINA (AOP 021 do 030)	020	40.334.517	42.908.841	106,4
1.	Ulaganja u udjele (dionice) poduzetnika unutar grupe	021	20.000	20.000	100,0
2.	Ulaganja u ostale vrijednosne papire poduzetnika unutar grupe	022	0	0	-
3.	Dani zajmovi, depoziti i slično poduzetnicima unutar grupe	023	0	0	-
4.	Ulaganja u udjele (dionice) društava povezanih sudjelujućim interesom	024	25.094.800	25.094.800	100,0
5.	Ulaganja u ostale vrijednosne papire društava povezanih sudjelujućim interesom	025	0	0	-
6.	Dani zajmovi, depoziti i slično društvima povezanim sudjelujućim interesom	026	6.244.188	8.341.188	133,6
7.	Ulaganja u vrijednosne papire	027	20.000	20.000	100,0
8.	Dani zajmovi, depoziti i slično	028	443.500	918.324	207,1
9.	Ostala ulaganja koja se obračunavaju metodom udjela	029	0	2.500	-
10.	Ostala dugotrajna financijska imovina	030	8.512.029	8.512.029	100,0
IV.	POTRAŽIVANJA (AOP 032 do 035)	031	109.792	1.481.041	>>100
1.	Potraživanja od poduzetnika unutar grupe	032	0	0	-
2.	Potraživanja od društava povezanih sudjelujućim interesom	033	0	312.901	-
3.	Potraživanja od kupaca	034	89.210	946.516	>>100
4.	Ostala potraživanja	035	20.582	221.624	>>100
V.	ODGOĐENA POREZNA IMOVINA	036	114.939	119.958	104,4
C)	KRATKOTRAJNA IMOVINA (AOP 038+046+053+063)	037	419.315.113	407.032.246	97,1
I.	ZALIHE (AOP 039 do 045)	038	23.954.609	24.747.791	103,3
1.	Sirovine i materijal	039	3.787.796	4.099.554	108,2
2.	Proizvodnja u tijeku	040	313.503	353.883	112,9
3.	Gotovi proizvodi	041	3.585.512	2.173.414	60,6
4.	Trgovačka roba	042	14.805.131	16.047.253	108,4

Izviješće o rezultatima poslovanja poduzetnika s područja Grada Ogulina u 2017. godini

5.	Predujmovi za zalihe	043	67.149	19.943	29,7
6.	Dugotrajna imovina namijenjena prodaji	044	1.197.258	1.814.242	151,5
7.	Biološka imovina	045	198.260	239.502	120,8
II.	POTRAŽIVANJA (AOP 047 do 052)	046	367.361.789	350.784.914	95,5
1.	Potraživanja od poduzetnika unutar grupe	047	287.850.091	287.916.322	100,0
2.	Potraživanja od društava povezanih sudjelujućim interesom	048	1.523.918	43.650	2,9
3.	Potraživanja od kupaca	049	39.020.474	44.946.477	115,2
4.	Potraživanja od zaposlenika i članova poduzetnika	050	3.119.617	3.146.764	100,9
5.	Potraživanja od države i drugih institucija	051	4.144.123	4.075.290	98,3
6.	Ostala potraživanja	052	31.703.566	10.656.411	33,6
III.	KRATKOTRAJNA FINANCIJSKA IMOVINA (AOP 054 do 062)	053	11.225.716	12.112.472	107,9
1.	Ulaganja u udjele (dionice) poduzetnika unutar grupe	054	0	0	-
2.	Ulaganja u ostale vrijednosne papire poduzetnika unutar grupe	055	0	0	-
3.	Dani zajmovi, depoziti i slično poduzetnicima unutar grupe	056	2.739.525	2.740.001	100,0
4.	Ulaganja u udjele (dionice) društava povezanih sudjelujućim interesom	057	843	0	0,0
5.	Ulaganja u ostale vrijednosne papire društava povezanih sudjelujućim interesom	058	0	0	-
6.	Dani zajmovi, depoziti i slično društvima povezanim sudjelujućim interesom	059	369.895	455.827	123,2
7.	Ulaganja u vrijednosne papire	060	293.353	55.137	18,8
8.	Dani zajmovi, depoziti i slično	061	7.176.986	7.569.744	105,5
9.	Ostala financijska imovina	062	645.114	1.291.763	200,2
IV.	NOVAC U BANC I BLAGAJNI	063	16.772.999	19.387.069	115,6
D)	PLAĆENI TROŠKOVI BUDUĆEG RAZDOBLJA I OBRAČUNATI PRIHODI	064	359.915	420.873	116,9
E)	UKUPNO AKTIVA (AOP 001+002+037+064)	065	594.284.630	621.996.119	104,7
F)	IZVANBILANČNI ZAPISI	066	982.596	3.431.648	349,2
<b>Ozn.</b>	<b>BILANCA - PASIVA</b>	<b>AOP</b>	<b>Prethodna godina (neto)</b>	<b>Tekuća godina (neto)</b>	<b>Indeks 02/01</b>
A)	KAPITAL I REZERVE (AOP 068 do 070+076+077+081+084+087)	067	361.125.370	359.096.485	99,4
I.	TEMELJNI (UPISANI) KAPITAL	068	32.771.747	32.777.547	100,0
II.	KAPITALNE REZERVE	069	800.885	808.406	100,9
III.	REZERVE IZ DOBITI (AOP 071+072-073+074+075)	070	3.817.375	3.819.789	100,1
1.	Zakonske rezerve	071	30.381	32.795	107,9
2.	Rezerve za vlastite dionice	072	0	0	-
3.	Vlastite dionice i udjeli (odbitna stavka)	073	0	0	-
4.	Statutarne rezerve	074	0	0	-
5.	Ostale rezerve	075	3.786.994	3.786.994	100,0
IV.	REVALORIZACIJSKE REZERVE	076	640.793	640.793	100,0
V.	REZERVE FER VRIJEDNOSTI (AOP 078 do 080)	077	0	0	-
1.	Fer vrijednost financijske imovine raspoložive za prodaju	078	0	0	-
2.	Učinkoviti dio zaštite novčanih tokova	079	0	0	-
3.	Učinkoviti dio zaštite neto ulaganja u inozemstvu	080	0	0	-
VI.	ZADRŽANA DOBIT ILI PRENESENI GUBITAK (AOP 082-083)	081	323.171.622	323.717.344	100,2
1.	Zadržana dobit	082	382.631.165	387.660.250	101,3
2.	Preneseni gubitak	083	59.459.543	63.942.906	107,5
VII.	DOBIT ILI GUBITAK POSLOVNE GODINE (AOP 085-086)	084	-77.052	-2.667.394	>>100
1.	Dobit poslovne godine	085	6.135.807	8.905.626	145,1
2.	Gubitak poslovne godine	086	6.212.859	11.573.020	186,3
VIII.	MANJINSKI (NEKONTROLIRAJUĆI) INTERES	087	0	0	-
B)	REZERVIRANJA (AOP 089 do 094)	088	96.494	62.476	64,7
1.	Rezerviranja za mirovine, otpremnine i slične obveze	089	27.476	27.476	100,0
2.	Rezerviranja za porezne obveze	090	0	0	-
3.	Rezerviranja za započete sudske sporove	091	0	35.000	-
4.	Rezerviranja za troškove obnavljanja prirodnih bogatstava	092	0	0	-
5.	Rezerviranja za troškove u jamstvenim rokovima	093	0	0	-
6.	Druga rezerviranja	094	69.018	0	0,0
C)	DUGOROČNE OBVEZE (AOP 096 do 106)	095	135.173.341	162.531.769	120,2
1.	Obveze prema poduzetnicima unutar grupe	096	0	0	-
2.	Obveze za zajmove, depozite i slično poduzetnika unutar grupe	097	4.525.068	3.278.074	72,4
3.	Obveze prema društvima povezanim sudjelujućim interesom	098	12.809.727	16.890.138	131,9
4.	Obveze za zajmove, depozite i slično društava povezanih	099	68.289.476	94.830.924	138,9

Izviješće o rezultatima poslovanja poduzetnika s područja Grada Ogulina u 2017. godini

	sudjelujućim interesom				
5.	Obveze za zajmove, depozite i slično	100	27.023.012	24.729.819	91,5
6.	Obveze prema bankama i drugim financijskim institucijama	101	19.516.980	19.102.255	97,9
7.	Obveze za predujmove	102	0	3.003	-
8.	Obveze prema dobavljačima	103	1.876.762	2.375.530	126,6
9.	Obveze po vrijednosnim papirima	104	0	0	-
10.	Ostale dugoročne obveze	105	1.132.164	1.322.026	116,8
11.	Odgodena porezna obveza	106	152	0	0,0
	D) KRATKOROČNE OBVEZE (AOP 108 do 121)	107	96.011.430	98.948.514	103,1
1.	Obveze prema poduzetnicima unutar grupe	108	53.856	1.375	2,6
2.	Obveze za zajmove, depozite i slično poduzetnika unutar grupe	109	303.469	242.515	79,9
3.	Obveze prema društvima povezanim sudjelujućim interesom	110	1.807.469	1.638.175	90,6
4.	Obveze za zajmove, depozite i slično društava povezanih sudjelujućim interesom	111	1.492.043	1.975.436	132,4
5.	Obveze za zajmove, depozite i slično	112	20.131.811	20.516.611	101,9
6.	Obveze prema bankama i drugim financijskim institucijama	113	2.268.157	2.199.521	97,0
7.	Obveze za predujmove	114	763.017	1.742.125	228,3
8.	Obveze prema dobavljačima	115	50.413.759	49.624.244	98,4
9.	Obveze po vrijednosnim papirima	116	0	0	-
10.	Obveze prema zaposlenicima	117	4.580.843	4.704.680	102,7
11.	Obveze za poreze, doprinose i slična davanja	118	8.630.753	10.721.077	124,2
12.	Obveze s osnove udjela u rezultatu	119	184.342	134.989	73,2
13.	Obveze po osnovi dugotrajne imovine namijenjene prodaji	120	0	45.434	-
14.	Ostale kratkoročne obveze	121	5.381.911	5.402.332	100,4
E)	ODGOĐENO PLAĆANJE TROŠKOVA I PRIHOD BUDUĆEGA RAZDOBLJA	122	1.877.991	1.356.869	72,3
F)	UKUPNO – PASIVA (AOP 067+088+095+107+122)	123	594.284.626	621.996.113	104,7
G)	IZVANBILANČNI ZAPISI	124	982.596	3.431.648	349,2
<b>Ozn.</b>	<b>RAČUN DOBITI I GUBITKA</b>	<b>AOP</b>	<b>Prethodna godina</b>	<b>Tekuća godina</b>	<b>Indeks 02/01</b>
I.	POSLOVNI PRIHODI (AOP 126 do 130)	125	136.865.993	178.370.036	130,3
1.	Prihodi od prodaje s poduzetnicima unutar grupe	126	1.283.823	696.215	54,2
2.	Prihodi od prodaje (izvan grupe)	127	133.428.188	170.344.334	127,7
3.	Prihodi na temelju upotrebe vlastitih proizvoda, robe i usluga	128	0	156.977	-
4.	Ostali poslovni prihodi s poduzetnicima unutar grupe	129	3.878	0	0,0
5.	Ostali poslovni prihodi (izvan grupe)	130	2.150.104	7.172.510	333,6
II.	POSLOVNI RASHODI (AOP 132+133+137+141+142+143+146+153)	131	136.284.667	181.403.353	133,1
1.	Promjene vrijednosti zaliha proizvodnje u tijeku i gotovih proizvoda	132	522.278	1.597.375	305,8
2.	Materijalni troškovi (AOP 134 do 136)	133	92.131.703	131.926.342	143,2
a)	Troškovi sirovina i materijala	134	26.566.337	40.433.414	152,2
b)	Troškovi prodane robe	135	49.163.564	67.885.094	138,1
c)	Ostali vanjski troškovi	136	16.401.802	23.607.834	143,9
3.	Troškovi osoblja (AOP 138 do 140)	137	27.070.293	31.512.079	116,4
a)	Neto plaće i nadnice	138	18.569.789	21.298.401	114,7
b)	Troškovi poreza i doprinosa iz plaća	139	5.354.524	5.995.966	112,0
c)	Doprinosi na plaće	140	3.145.980	4.217.712	134,1
4.	Amortizacija	141	5.614.140	6.712.921	119,6
5.	Ostali troškovi	142	9.278.603	6.571.740	70,8
6.	Vrijednosna usklađenja (AOP 144+145)	143	400.312	317.349	79,3
a)	dugotrajne imovine osim financijske imovine	144	18.471	4.666	25,3
b)	kratkotrajne imovine osim financijske imovine	145	381.841	312.683	81,9
7.	Rezerviranja (AOP 147 do 152)	146	0	68.130	-
a)	Rezerviranja za mirovine, otpremnine i slične obveze	147	0	0	-
b)	Rezerviranja za porezne obveze	148	0	0	-
c)	Rezerviranja za započete sudske sporove	149	0	35.000	-
d)	Rezerviranja za troškove obnavljanja prirodnih bogatstava	150	0	0	-
e)	Rezerviranja za troškove u jamstvenim rokovima	151	0	0	-
f)	Druga rezerviranja	152	0	33.130	-
8.	Ostali poslovni rashodi	153	1.267.338	2.697.417	212,8
III.	FINANCIJSKI PRIHODI (AOP 155 do 164)	154	1.981.437	3.233.812	163,2

1.	Prihodi od ulaganja u udjele (dionice) poduzetnika unutar grupe	155	0	0	-
2.	Prihodi od ulaganja u udjele (dionice) društava povezanih sudjelujućim interesima	156	1.119.945	1.773.180	158,3
3.	Prihodi od ostalih dugotrajnih financijskih ulaganja i zajmova poduzetnicima unutar grupe	157	0	0	-
4.	Ostali prihodi s osnove kamata iz odnosa s poduzetnicima unutar grupe	158	2	0	0,0
5.	Tečajne razlike i ostali financijski prihodi iz odnosa s poduzetnicima unutar grupe	159	32	0	0,0
6.	Prihodi od ostalih dugotrajnih financijskih ulaganja i zajmova	160	0	4	-
7.	Ostali prihodi s osnove kamata	161	241.953	102.479	42,4
8.	Tečajne razlike i ostali financijski prihodi	162	188.651	376.177	199,4
9.	Nerealizirani dobiti (prihodi) od financijske imovine	163	0	0	-
10.	Ostali financijski prihodi	164	430.854	981.972	227,9
IV.	FINANCIJSKI RASHODI (AOP 166 do 172)	165	1.326.870	1.866.301	140,7
1.	Rashodi s osnove kamata i slični rashodi s poduzetnicima unutar grupe	166	290.767	176.308	60,6
2.	Tečajne razlike i drugi rashodi s poduzetnicima unutar grupe	167	1	0	0,0
3.	Rashodi s osnove kamata i slični rashodi	168	717.805	597.069	83,2
4.	Tečajne razlike i drugi rashodi	169	103.936	469.192	451,4
5.	Nerealizirani gubici (rashodi) od financijske imovine	170	0	0	-
6.	Vrijednosna usklađenja financijske imovine (neto)	171	113.392	10.038	8,9
7.	Ostali financijski rashodi	172	100.969	613.694	607,8
V.	UDIO U DOBITI OD DRUŠTAVA POVEZANIH SUDJELUJUĆIM INTERESOM	173	0	0	-
VI.	UDIO U DOBITI OD ZAJEDNIČKIH POTHVATA	174	0	0	-
VII.	UDIO U GUBITKU OD DRUŠTAVA POVEZANIH SUDJELUJUĆIM INTERESOM	175	0	0	-
VIII.	UDIO U GUBITKU OD ZAJEDNIČKIH POTHVATA	176	248.321	50.282	20,2
IX.	UKUPNI PRIHODI (AOP 125+154+173 + 174)	177	138.847.430	181.603.848	130,8
X.	UKUPNI RASHODI (AOP 131+165+175 + 176)	178	137.859.858	183.319.936	133,0
XI.	DOBIT ILI GUBITAK PRIJE OPOREZIVANJA (AOP 177-178)	179	987.572	-1.716.088	-173,8
1.	Dobit prije oporezivanja (AOP 177-178)	180	7.248.132	9.854.738	136,0
2.	Gubitak prije oporezivanja (AOP 178-177)	181	6.260.560	11.570.826	184,8
XII.	POREZ NA DOBIT	182	1.064.625	951.308	89,4
XIII.	DOBIT ILI GUBITAK RAZDOBLJA (AOP 179-182)	183	-77.053	-2.667.396	>>100
1.	Dobit razdoblja (AOP 179-182)	184	6.135.801	8.905.623	145,1
2.	Gubitak razdoblja (AOP 182-179)	185	6.212.854	11.573.019	186,3
Ozn.	<b>PREKINUTO POSLOVANJE (popunjava poduzetnik obveznika MSFI-a samo ako ima prekinuto poslovanje)</b>	<b>AOP</b>	<b>Prethodna godina</b>	<b>Tekuća godina</b>	<b>Indeks 02/01</b>
XIV.	DOBIT ILI GUBITAK PREKINUTOG POSLOVANJA PRIJE OPOREZIVANJA (AOP 187-188)	186	0	0	-
1.	Dobit prekinutog poslovanja prije oporezivanja	187	0	0	-
2.	Gubitak prekinutog poslovanja prije oporezivanja	188	0	0	-
XV.	POREZ NA DOBIT PREKINUTOG POSLOVANJA	189	0	0	-
1.	Dobit prekinutog poslovanja za razdoblje (AOP 186-189)	190	0	0	-
2.	Gubitak prekinutog poslovanja za razdoblje (AOP 189-186)	191	0	0	-
Ozn.	<b>UKUPNO POSLOVANJE (popunjava samo poduzetnik obveznik MSFI-a koji ima prekinuto poslovanje)</b>	<b>AOP</b>	<b>Prethodna godina</b>	<b>Tekuća godina</b>	<b>Indeks 02/01</b>
XVI.	DOBIT ILI GUBITAK PRIJE OPOREZIVANJA (AOP 179+186)	192	0	0	-
1.	Dobit prije oporezivanja (AOP 192)	193	0	0	-
2.	Gubitak prije oporezivanja (AOP 192)	194	0	0	-
XVII.	POREZ NA DOBIT (AOP 182+189)	195	0	0	-
XVIII.	DOBIT ILI GUBITAK RAZDOBLJA (AOP 192-195)	196	0	0	-
1.	Dobit razdoblja (AOP 192-195)	197	0	0	-
2.	Gubitak razdoblja (AOP 195-192)	198	0	0	-
Ozn.	<b>DODATAK RDG-u (popunjava poduzetnik koji sastavlja konsolidirani godišnji financijski izvještaj)</b>	<b>AOP</b>	<b>Prethodna godina</b>	<b>Tekuća godina</b>	<b>Indeks 02/01</b>
XIX.	DOBIT ILI GUBITAK RAZDOBLJA (AOP 200+201)	199	0	0	-
1.	Pripisana imateljima kapitala matice	200	0	0	-
2.	Pripisana manjinskom (nekontrolirajućem) interesu	201	0	0	-

Izješće o rezultatima poslovanja poduzetnika s područja Grada Ogulina u 2017. godini



Ozn.	IZVJEŠTAJ O OSTALOJ SVEOBUHVAATNOJ DOBITI (popunjavanje poduzetnik obveznik primjene MSFI-a)	AOP	Prethodna godina	Tekuća godina	Indeks 02/01
I.	DOBIT ILI GUBITAK RAZDOBLJA	202	0	0	-
II.	OSTALA SVEOBUHVAATNA DOBIT/GUBITAK PRIJE POREZA (AOP 204 do 211)	203	0	0	-
1.	Tečajne razlike iz preračuna inozemnog poslovanja	204	0	0	-
2.	Promjene revalorizacijskih rezervi dugotrajne materijalne i nematerijalne imovine	205	0	0	-
3.	Dobit ili gubitak s osnove naknadnog vrednovanja financijske imovine raspoložive za prodaju	206	0	0	-
4.	Dobit ili gubitak s osnove učinkovite zaštite novčanih tokova	207	0	0	-
5.	Dobit ili gubitak s osnove učinkovite zaštite neto ulaganja u inozemstvu	208	0	0	-
6.	Udio u ostaloj sveobuhvatnoj dobiti/gubitku društava povezanih sudjelujućim interesom	209	0	0	-
7.	Aktuarski dobici/gubici po planovima definiranih primanja	210	0	0	-
8.	Ostale ne vlasničke promjene kapitala	211	0	0	-
III.	POREZ NA OSTALU SVEOBUHVAATNU DOBIT RAZDOBLJA	212	0	0	-
IV.	NETO OSTALA SVEOBUHVAATNA DOBIT ILI GUBITAK (AOP 203-212)	213	0	0	-
V.	SVEOBUHVAATNA DOBIT ILI GUBITAK RAZDOBLJA (AOP 202+213)	214	0	0	-
Ozn.	DODATAK Izvještaju o ostaloj sveobuhvatnoj dobiti (popunjavanje poduzetnik koji sastavlja konsolidirani izvještaj)	AOP	Prethodna godina	Tekuća godina	Indeks 02/01
VI.	SVEOBUHVAATNA DOBIT ILI GUBITAK RAZDOBLJA (AOP 216+217)	215	0	0	-
1.	Pripisana imateljima kapitala matice	216	0	0	-
2.	Pripisana manjinskom (nekontrolirajućem) interesu	217	0	0	-
Ozn.	BILANCA - AKTIVA	AOP	Prethodna godina	Tekuća godina	Indeks 02/01
1.	Zalihe energetskih proizvoda (ugljen, nafta, derivati, plin i dr.) - bruto	218	0	0	-
2.	Zajmovi dani kućanstvima i obrtima	219	675.946	940.241	139,1
3.	Zajmovi dani nefinancijskim poduzećima	220	7.039.588	9.682.174	137,5
4.	Zajmovi dani nerezidentima	221	328.885	328.885	100,0
5.	Trgovački krediti i predujmovi dani kućanstvima i obrtima	222	0	0	-
6.	Trgovački krediti i predujmovi dani nefinancijskim poduzećima	223	306.892	5.295.077	>>100
7.	Trgovački krediti i predujmovi dani nerezidentima	224	0	4.998	-
Ozn.	BILANCA - PASIVA	AOP	Prethodna godina	Tekuća godina	Indeks 02/01
8.	Kredit i zajmovi primljeni od nerezidenata	225	57.180.046	97.499.429	170,5
9.	Zajmovi primljeni od kućanstva i obrta	226	4.401.585	4.129.340	93,8
10.	Zajmovi primljeni od nefinancijskih poduzeća	227	25.313.203	29.606.476	117,0
11.	Trgovački krediti i predujmovi primljeni od kućanstva i obrta	228	3.058.699	4.864.888	159,1
12.	Trgovački krediti i predujmovi primljeni od nefinancijskih poduzeća	229	7.378.751	11.029.679	149,5
Ozn.	Račun dobiti i gubitka - poslovni prihodi	AOP	Prethodna godina	Tekuća godina	Indeks 02/01
13.	Prihodi od prodaje s poduzetnicima unutar grupe, rezidentima RH	230	215.880	232.338	107,6
Ozn.	Prihodi od prodaje prema djelatnostima	AOP	Prethodna godina	Tekuća godina	Indeks 02/01
14.	Prihod od industrijskih djelatnosti	231	4.471.332	4.598.175	102,8
15.	Prihod od trgovine (prodaje roba i usluga nabavljenih isključivo za daljnju prodaju i trgovačkih usluga) - ukupni	232	81.860.441	105.010.281	128,3
16.	Prihod od trgovine ostvaren s poduzetnicima unutar grupe, rezidentima RH	233	10.123	5.929	58,6
17.	Prihod od posredništva (provizija od posredovanja)	234	33.011	2.017	6,1
18.	Prihod od građevinske djelatnosti - radova na zgradama	235	3.712.364	3.323.941	89,5
19.	Prihod od građevinske djelatnosti - radova na ostalim građevinama	236	4.398.575	12.723.056	289,3
20.	Prihod od građevinske djelatnosti kao podugovaratelj (podizvođač)	237	2.607.646	11.164.979	428,2
21.	Prihod od poljoprivrede, šumarstva i ribarstva	238	4.062.184	5.152.978	126,9

22.	Prihodi od djelatnosti pružanja smještaja te pripreme i usluživanja hrane i pića	239	5.174.651	4.381.457	84,7
23.	Prihod od djelatnosti prijevoza i skladištenja, izdavačkih, filmskih, telekomunikacijskih, informacijskih i djelatnosti računalnog programiranja te emitiranja programa	240	4.626.332	5.995.576	129,6
24.	Prihod od ostalih djelatnosti (financija, osiguranja, nekretnina, inženjerstva, znanosti, promidžbe, putničkih agencija, obrazovanja, zdravstva, umjetnosti i dr. prema uputama)	241	27.797.077	32.157.945	115,7
<b>Ozn.</b>	<b>Prihodi od prodaje prema rezidentnosti kupca</b>	<b>AOP</b>	<b>Prethodna godina</b>	<b>Tekuća godina</b>	<b>Indeks 02/01</b>
25.	Prihodi od prodaje u zemlji	242	121.193.020	152.576.549	125,9
26.	Prihodi od prodaje u inozemstvu	243	13.518.990	18.464.001	136,6
<b>Ozn.</b>	<b>Prihodi na temelju upotrebe vlastitih proizvoda, robe i usluga</b>	<b>AOP</b>	<b>Prethodna godina</b>	<b>Tekuća godina</b>	<b>Indeks 02/01</b>
27.	Kapitalizirana proizvodnja za vlastite potrebe	244	0	0	-
<b>Ozn.</b>	<b>Ostali poslovni prihodi</b>	<b>AOP</b>	<b>Prethodna godina</b>	<b>Tekuća godina</b>	<b>Indeks 02/01</b>
28.	Ostali poslovni prihodi ostvareni s poduzetnicima unutar grupe, rezidentima RH	245	0	0	-
29.	Prihodi od subvencija ukupno	246	373.880	327.677	87,6
29.1.	u tome: subvencije na proizvode	247	98.637	27.437	27,8
30.	Prihodi od poslovnog najma nekretnina, opreme i slično	248	1.632.924	1.194.422	73,1
31.	Prihodi od najma zemljišta i prihodi od tantijema za iskorištavanje nafte, plina i drugih prirodnih dobara	249	0	0	-
32.	Prihodi od ukidanja dugoročnih rezerviranja	250	35.472	0	0,0
<b>Ozn.</b>	<b>Poslovni rashodi</b>	<b>AOP</b>	<b>Prethodna godina</b>	<b>Tekuća godina</b>	<b>Indeks 02/01</b>
33.	Troškovi prodane robe s poduzetnicima unutar grupe, rezidentima RH	251	0	0	-
34.	Troškovi energije	252	5.889.189	7.132.316	121,1
35.	Tekući izdaci za odvoz i zbrinjavanje otpada, odvodnju i tretman otpadnih voda te ostali tekući izdaci za zaštitu okoliša	253	241.202	359.026	148,8
36.	Troškovi robe i usluga nabavljenih za daljnju prodaju, a uključenih u vlastite proizvode i/ili usluge	254	16.511.752	22.768.019	137,9
37.	Troškovi usluga podugovaratelja za industrijsku robu i usluge	255	0	0	-
38.	Troškovi usluga podugovaratelja (podizvođača) za građevinske radove	256	3.180	7.250	228,0
39.	Troškovi usluga investicijskog održavanja	257	236.189	664.264	281,2
40.	Troškovi usluga dugoročnog i operativnog leasinga materijalne imovine	258	63.736	53.369	83,7
41.	Izdaci za bruto autorske honorare i ugovore o djelu samo za fizičke osobe koje nemaju registriranu djelatnost	259	108.600	62.188	57,3
42.	Izdaci za rad ostvaren preko studentskih i učeničkih servisa	260	46.731	33.015	70,6
43.	Troškovi agencijskih radnika	261	0	0	-
44.	Premije osiguranja (bruto)	262	548.908	616.916	112,4
44.1.	u tome: premije neživotnog osiguranja (bruto)	263	223.720	281.919	126,0
45.	Porezi koji ne ovise o dobitku i pristojbe	264	291.756	283.159	97,1
46.	Stipendije	265	71.800	41.350	57,6
47.	Nadoknade članovima uprave	266	0	2.924	-
48.	Nadoknade troškova, darovi i potpore zaposlenicima i primici u naravi	267	1.266.089	1.734.924	137,0
48.1.	u tome: otpremnine	268	64.382	22.196	34,5
49.	Troškovi od najma zemljišta i plaćeni tantijemi za iskorištavanje nafte, plina i drugih prirodnih dobara	269	354.114	0	0,0
50.	Vrijednosno usklađivanje zaliha sirovina i materijala	270	4.143	12.301	296,9
51.	Vrijednosno usklađivanje predujmova za zalihe	271	49.749	61.232	123,1
52.	Vrijednosno usklađivanje zaliha trgovačke robe (robe i usluga nabavljenih za daljnju prodaju)	272	0	0	-
53.	Uvoz u razdoblju	273	2.664.782	5.427.707	203,7
<b>Ozn.</b>	<b>Financijski prihodi i rashodi</b>	<b>AOP</b>	<b>Prethodna godina</b>	<b>Tekuća godina</b>	<b>Indeks 02/01</b>
54.	Prihodi s osnove kamata	274	217.420	97.951	45,1
55.	Prihodi od dividendi	275	0	0	-
56.	Prihodi od udjela u dobiti	276	1.106.165	1.758.396	159,0
57.	Rashodi s osnove kamata	277	468.847	668.114	142,5

Izješće o rezultatima poslovanja poduzetnika s područja Grada Ogulina u 2017. godini

Ozn.	Investicije	AOP	Prethodna godina	Tekuća godina	Indeks 02/01
58.	Bruto investicije u dugotrajnu materijalnu i nematerijalnu imovinu - ukupno (AOP 279 do 282)	278	85.361.980	65.004.104	76,2
59.	Bruto investicije u građevine	279	24.502.526	22.732.560	92,8
60.	Bruto investicije u strojeve i opremu	280	43.379.911	24.681.865	56,9
61.	Bruto investicije u prijevozna sredstva	281	8.670.561	8.872.169	102,3
62.	Bruto investicije u ostalu materijalnu imovinu i nematerijalnu imovinu (biološka imovina, investicije u istraživanje i razvoj, softver, baze podataka i druga nematerijalna imovina)	282	8.808.982	8.717.510	99,0
63.	Nabava zemljišta ukupno (građevinskog i negrađevinskog)	283	2.911.297	896.966	30,8
64.	Bruto investicije samo u novu dugotrajnu imovinu	284	120.421	90.966	75,5
65.	Bruto investicije u opremu, tehnologije, pogone i procese povezane sa zaštitom okoliša (za prevenciju, tretman i kontrolu zagađenja)	285	0	0	-
66.	Bruto investicije u dugotrajnu materijalnu i nematerijalnu imovinu, stečenu od poduzetnika unutar grupe, rezidenata RH	286	0	0	-
Ozn.	Podaci o zaposlenima	AOP	Prethodna godina	Tekuća godina	Indeks 02/01
67.	Broj neplaćenih osoba (neplaćeni obiteljski radnici, vlasnici bez ugovora o radu, volonteri, privremeno odsutne osobe kojima naknadu ne osigurava poslodavac i drugi prema uputama)	287	0	0	-



## Prilog B: Kumulativna bilanca za srednje tvrtke za 2017. godinu

### Kumulativni obrazac za 2017. godinu

Podaci za grad/općinu: **OGULIN**

Za veličinu: **Mali**

	Prethodna godina	Tekuća godina
Broj zaposlenih na kraju razdoblja:	476	484
Broj zaposlenih prema satima rada:	448	473

Broj obrazaca / obveznika u sumi: 19

Ozn.	BILANCA - AKTIVA	AOP	Prethodna godina (neto)	Tekuća godina (neto)	Indeks 02/01
A)	POTRAŽIVANJA ZA UPISANI A NEUPLAĆENI KAPITAL	001	0	0	-
B)	DUGOTRAJNA IMOVINA (AOP 003+010+020+031+036)	002	294.939.804	291.792.952	98,9
I.	NEMATERIJALNA IMOVINA (AOP 004 do 009)	003	1.105.379	3.159.915	285,9
1.	Izdaci za razvoj	004	0	0	-
2.	Koncesije, patenti, licencije, robne i uslužne marke, softver i ostala prava	005	330.768	2.310.508	698,5
3.	Goodwill	006	562.671	412.626	73,3
4.	Predujmovi za nabavu nematerijalne imovine	007	0	0	-
5.	Nematerijalna imovina u pripremi	008	44.967	29.075	64,7
6.	Ostala nematerijalna imovina	009	166.973	407.706	244,2
II.	MATERIJALNA IMOVINA (AOP 011 do 019)	010	289.300.832	283.530.559	98,0
1.	Zemljište	011	25.923.713	29.122.183	112,3
2.	Građevinski objekti	012	191.462.259	202.718.875	105,9
3.	Postrojenja i oprema	013	26.964.230	34.528.596	128,1
4.	Alati, pogonski inventar i transportna imovina	014	5.362.242	8.698.097	162,2
5.	Biološka imovina	015	0	0	-
6.	Predujmovi za materijalnu imovinu	016	661.069	128.912	19,5
7.	Materijalna imovina u pripremi	017	38.415.945	8.210.365	21,4
8.	Ostala materijalna imovina	018	5.513	6.578	119,3
9.	Ulaganje u nekretnine	019	505.861	116.953	23,1
III.	DUGOTRAJNA FINANCIJSKA IMOVINA (AOP 021 do 030)	020	2.967.303	3.100.212	104,5
1.	Ulaganja u udjele (dionice) poduzetnika unutar grupe	021	136.800	100.000	73,1
2.	Ulaganja u ostale vrijednosne papire poduzetnika unutar grupe	022	539.030	539.030	100,0
3.	Dani zajmovi, depoziti i slično poduzetnicima unutar grupe	023	510.859	394.719	77,3
4.	Ulaganja u udjele (dionice) društava povezanih sudjelujućim interesom	024	401.800	401.800	100,0
5.	Ulaganja u ostale vrijednosne papire društava povezanih sudjelujućim interesom	025	0	0	-
6.	Dani zajmovi, depoziti i slično društvima povezanim sudjelujućim interesom	026	0	0	-
7.	Ulaganja u vrijednosne papire	027	876	876	100,0
8.	Dani zajmovi, depoziti i slično	028	1.375.669	1.661.518	120,8
9.	Ostala ulaganja koja se obračunavaju metodom udjela	029	0	0	-
10.	Ostala dugotrajna financijska imovina	030	2.269	2.269	100,0
IV.	POTRAŽIVANJA (AOP 032 do 035)	031	1.566.290	2.002.266	127,8
1.	Potraživanja od poduzetnika unutar grupe	032	0	0	-
2.	Potraživanja od društava povezanih sudjelujućim interesom	033	0	0	-
3.	Potraživanja od kupaca	034	1.395.707	1.478.435	105,9
4.	Ostala potraživanja	035	170.583	523.831	307,1
V.	ODGOĐENA POREZNA IMOVINA	036	0	0	-
C)	KRA TKOTRAJNA IMOVINA (AOP 038+046+053+063)	037	146.151.806	156.009.648	106,7
I.	ZALIHE (AOP 039 do 045)	038	29.219.531	35.945.563	123,0
1.	Sirovine i materijal	039	3.131.843	3.655.061	116,7
2.	Proizvodnja u tijeku	040	2.619.724	3.393.362	129,5
3.	Gotovi proizvodi	041	524.364	922.413	175,9
4.	Trgovačka roba	042	21.632.959	26.881.256	124,3
5.	Predujmovi za zalihe	043	291.361	74.191	25,5

Izviješće o rezultatima poslovanja poduzetnika s područja Grada Ogulina u 2017. godini

6.	Dugotrajna imovina namijenjena prodaji	044	1.019.280	1.019.280	100,0
7.	Biološka imovina	045	0	0	-
II.	POTRAŽIVANJA (AOP 047 do 052)	046	76.673.359	73.425.017	95,8
1.	Potraživanja od poduzetnika unutar grupe	047	625	215.535	>>100
2.	Potraživanja od društava povezanih sudjelujućim interesom	048	25.473.223	24.049.848	94,4
3.	Potraživanja od kupaca	049	46.628.169	44.733.211	95,9
4.	Potraživanja od zaposlenika i članova poduzetnika	050	103.743	97.959	94,4
5.	Potraživanja od države i drugih institucija	051	3.366.742	2.890.201	85,8
6.	Ostala potraživanja	052	1.100.857	1.438.263	130,6
III.	KRATKOTRAJNA FINANCIJSKA IMOVINA (AOP 054 do 062)	053	20.906.548	18.355.205	87,8
1.	Ulaganja u udjele (dionice) poduzetnika unutar grupe	054	0	0	-
2.	Ulaganja u ostale vrijednosne papire poduzetnika unutar grupe	055	0	0	-
3.	Dani zajmovi, depoziti i slično poduzetnicima unutar grupe	056	0	0	-
4.	Ulaganja u udjele (dionice) društava povezanih sudjelujućim interesom	057	0	0	-
5.	Ulaganja u ostale vrijednosne papire društava povezanih sudjelujućim interesom	058	0	0	-
6.	Dani zajmovi, depoziti i slično društvima povezanim sudjelujućim interesom	059	0	0	-
7.	Ulaganja u vrijednosne papire	060	110.327	154.956	140,5
8.	Dani zajmovi, depoziti i slično	061	15.549.444	14.183.503	91,2
9.	Ostala financijska imovina	062	5.246.777	4.016.746	76,6
IV.	NOVAC U BANC I BLAGAJNI	063	19.352.368	28.283.863	146,2
D)	PLAĆENI TROŠKOVI BUDUĆEG RAZDOBLJA I OBRAČUNATI PRIHODI	064	277.865	161.703	58,2
E)	UKUPNO AKTIVA (AOP 001+002+037+064)	065	441.369.475	447.964.303	101,5
F)	IZVANBILANČNI ZAPISI	066	7.460	151.767	>>100
<b>Ozn.</b>	<b>BILANCA - PASIVA</b>	<b>AOP</b>	<b>Prethodna godina (neto)</b>	<b>Tekuća godina (neto)</b>	<b>Indeks 02/01</b>
A)	KAPITAL I REZERVE (AOP 068 do 070+076+077+081+084+087)	067	167.258.898	174.817.907	104,5
I.	TEMELJNI (UPISANI) KAPITAL	068	100.736.562	100.736.562	100,0
II.	KAPITALNE REZERVE	069	13.533.749	13.533.749	100,0
III.	REZERVE IZ DOBITI (AOP 071+072-073+074+075)	070	1.217.925	1.217.925	100,0
1.	Zakonske rezerve	071	195.457	195.457	100,0
2.	Rezerve za vlastite dionice	072	0	0	-
3.	Vlastite dionice i udjeli (odbitna stavka)	073	0	0	-
4.	Statutarne rezerve	074	815.693	815.693	100,0
5.	Ostale rezerve	075	206.775	206.775	100,0
IV.	REVALORIZACIJSKE REZERVE	076	6.343.788	6.279.318	99,0
V.	REZERVE FER VRIJEDNOSTI (AOP 078 do 080)	077	0	0	-
1.	Fer vrijednost financijske imovine raspoložive za prodaju	078	0	0	-
2.	Učinkoviti dio zaštite novčanih tokova	079	0	0	-
3.	Učinkoviti dio zaštite neto ulaganja u inozemstvu	080	0	0	-
VI.	ZADRŽANA DOBIT ILI PRENESENI GUBITAK (AOP 082-083)	081	9.206.530	41.256.983	448,1
1.	Zadržana dobit	082	46.122.247	55.385.329	120,1
2.	Preneseni gubitak	083	36.915.717	14.128.346	38,3
VII.	DOBIT ILI GUBITAK POSLOVNE GODINE (AOP 085-086)	084	36.220.344	11.793.370	32,6
1.	Dobit poslovne godine	085	36.379.138	12.779.458	35,1
2.	Gubitak poslovne godine	086	158.794	986.088	621,0
VIII.	MANJINSKI (NEKONTROLIRAJUĆI) INTERES	087	0	0	-
B)	REZERVIRANJA (AOP 089 do 094)	088	86.976	141.667	162,9
1.	Rezerviranja za mirovine, otpremnine i slične obveze	089	0	0	-
2.	Rezerviranja za porezne obveze	090	0	0	-
3.	Rezerviranja za započete sudske sporove	091	86.976	141.667	162,9
4.	Rezerviranja za troškove obnavljanja prirodnih bogatstava	092	0	0	-
5.	Rezerviranja za troškove u jamstvenim rokovima	093	0	0	-
6.	Druga rezerviranja	094	0	0	-
C)	DUGOROČNE OBVEZE (AOP 096 do 106)	095	25.683.079	26.049.154	101,4
1.	Obveze prema poduzetnicima unutar grupe	096	0	0	-
2.	Obveze za zajmove, depozite i slično poduzetnika unutar grupe	097	3.027.524	4.530.524	149,6
3.	Obveze prema društvima povezanim sudjelujućim interesom	098	0	0	-
4.	Obveze za zajmove, depozite i slično društava povezanih sudjelujućim interesom	099	0	0	-
5.	Obveze za zajmove, depozite i slično	100	698.845	277.000	39,6
6.	Obveze prema bankama i drugim financijskim institucijama	101	21.274.279	20.817.914	97,9

Izješće o rezultatima poslovanja poduzetnika s područja Grada Ogulina u 2017. godini

7.	Obveze za predujmove	102	385.766	141.674	36,7
8.	Obveze prema dobavljačima	103	0	0	-
9.	Obveze po vrijednosnim papirima	104	0	0	-
10.	Ostale dugoročne obveze	105	37.265	31.433	84,3
11.	Odgođena porezna obveza	106	259.400	250.609	96,6
	D) KRATKOROČNE OBVEZE (AOP 108 do 121)	107	89.674.982	93.418.578	104,2
1.	Obveze prema poduzetnicima unutar grupe	108	0	24.993	-
2.	Obveze za zajmove, depozite i slično poduzetnika unutar grupe	109	0	690.000	-
3.	Obveze prema društvima povezanim sudjelujućim interesom	110	211.507	1.180.075	557,9
4.	Obveze za zajmove, depozite i slično društava povezanih sudjelujućim interesom	111	0	0	-
5.	Obveze za zajmove, depozite i slično	112	16.818.114	15.791.174	93,9
6.	Obveze prema bankama i drugim financijskim institucijama	113	3.760.127	4.090.414	108,8
7.	Obveze za predujmove	114	1.797.222	700.537	39,0
8.	Obveze prema dobavljačima	115	56.392.165	61.036.491	108,2
9.	Obveze po vrijednosnim papirima	116	0	0	-
10.	Obveze prema zaposlenicima	117	3.337.118	3.425.924	102,7
11.	Obveze za poreze, doprinose i slična davanja	118	5.351.388	4.687.514	87,6
12.	Obveze s osnove udjela u rezultatu	119	0	0	-
13.	Obveze po osnovi dugotrajne imovine namijenjene prodaji	120	0	0	-
14.	Ostale kratkoročne obveze	121	2.007.341	1.791.456	89,2
E)	ODGOĐENO PLAĆANJE TROŠKOVA I PRIHOD BUDUĆEGA RAZDOBLJA	122	158.665.540	153.536.997	96,8
F)	UKUPNO – PASIVA (AOP 067+088+095+107+122)	123	441.369.475	447.964.303	101,5
G)	IZVANBILANČNI ZAPISI	124	7.460	151.767	>>100
Ozn.	RAČUN DOBITI I GUBITKA	AOP	Prethodna godina	Tekuća godina	Indeks 02/01
I.	POSLOVNI PRIHODI (AOP 126 do 130)	125	257.541.972	243.244.609	94,4
1.	Prihodi od prodaje s poduzetnicima unutar grupe	126	6.000	811.326	>>100
2.	Prihodi od prodaje (izvan grupe)	127	209.399.023	231.184.967	110,4
3.	Prihodi na temelju upotrebe vlastitih proizvoda, robe i usluga	128	115.008	44.770	38,9
4.	Ostali poslovni prihodi s poduzetnicima unutar grupe	129	0	0	-
5.	Ostali poslovni prihodi (izvan grupe)	130	48.021.941	11.203.546	23,3
II.	POSLOVNI RASHODI (AOP 132+133+137+141+142+143+146+153)	131	221.152.956	230.694.906	104,3
1.	Promjene vrijednosti zaliha proizvodnje u tijeku i gotovih proizvoda	132	119.003	-1.139.376	-957,4
2.	Materijalni troškovi (AOP 134 do 136)	133	145.516.742	167.753.570	115,3
a)	Troškovi sirovina i materijala	134	36.053.778	32.613.489	90,5
b)	Troškovi prodane robe	135	85.802.864	112.298.825	130,9
c)	Ostali vanjski troškovi	136	23.660.100	22.841.256	96,5
3.	Troškovi osoblja (AOP 138 do 140)	137	34.429.593	36.729.171	106,7
a)	Neto plaće i nadnice	138	22.727.922	24.037.784	105,8
b)	Troškovi poreza i doprinosa iz plaća	139	6.663.449	7.217.625	108,3
c)	Doprinosi na plaće	140	5.038.222	5.473.762	108,6
4.	Amortizacija	141	17.732.716	15.381.504	86,7
5.	Ostali troškovi	142	7.454.609	7.973.004	107,0
6.	Vrijednosna usklađenja (AOP 144+145)	143	2.110.698	2.055.432	97,4
a)	dugotrajne imovine osim financijske imovine	144	0	13.950	-
b)	kratkotrajne imovine osim financijske imovine	145	2.110.698	2.041.482	96,7
7.	Rezerviranja (AOP 147 do 152)	146	51.880	64.692	124,7
a)	Rezerviranja za mirovine, otpremnine i slične obveze	147	0	0	-
b)	Rezerviranja za porezne obveze	148	0	0	-
c)	Rezerviranja za započete sudske sporove	149	51.880	64.692	124,7
d)	Rezerviranja za troškove obnavljanja prirodnih bogatstava	150	0	0	-
e)	Rezerviranja za troškove u jamstvenim rokovima	151	0	0	-
f)	Druga rezerviranja	152	0	0	-
8.	Ostali poslovni rashodi	153	13.737.715	1.876.909	13,7
III.	FINANCIJSKI PRIHODI (AOP 155 do 164)	154	3.763.219	3.699.765	98,3
1.	Prihodi od ulaganja u udjele (dionice) poduzetnika unutar grupe	155	0	0	-
2.	Prihodi od ulaganja u udjele (dionice) društava povezanih sudjelujućim interesima	156	0	0	-
3.	Prihodi od ostalih dugotrajnih financijskih ulaganja i zajmova	157	0	0	-

	poduzetnicima unutar grupe				
4.	Ostali prihodi s osnovne kamata iz odnosa s poduzetnicima unutar grupe	158	0	0	-
5.	Tečajne razlike i ostali financijski prihodi iz odnosa s poduzetnicima unutar grupe	159	0	0	-
6.	Prihodi od ostalih dugotrajnih financijskih ulaganja i zajmova	160	0	0	-
7.	Ostali prihodi s osnovne kamata	161	704.211	399.481	56,7
8.	Tečajne razlike i ostali financijski prihodi	162	2.295.679	2.069.653	90,2
9.	Nerealizirani dobiti (prihodi) od financijske imovine	163	0	68.140	-
10.	Ostali financijski prihodi	164	763.329	1.162.491	152,3
IV.	FINANCIJSKI RASHODI (AOP 166 do 172)	165	1.315.641	1.605.827	122,1
1.	Rashodi s osnovne kamata i slični rashodi s poduzetnicima unutar grupe	166	0	26.164	-
2.	Tečajne razlike i drugi rashodi s poduzetnicima unutar grupe	167	0	104	-
3.	Rashodi s osnovne kamata i slični rashodi	168	798.690	637.003	79,8
4.	Tečajne razlike i drugi rashodi	169	136.862	729.269	532,8
5.	Nerealizirani gubici (rashodi) od financijske imovine	170	354.388	201.388	56,8
6.	Vrijednosna usklađenja financijske imovine (neto)	171	0	0	-
7.	Ostali financijski rashodi	172	25.701	11.899	46,3
V.	UDIO U DOBITI OD DRUŠTAVA POVEZANIH SUDJELUJUĆIM INTERESOM	173	0	0	-
VI.	UDIO U DOBITI OD ZAJEDNIČKIH POTHVATA	174	0	0	-
VII.	UDIO U GUBITKU OD DRUŠTAVA POVEZANIH SUDJELUJUĆIM INTERESOM	175	0	0	-
VIII.	UDIO U GUBITKU OD ZAJEDNIČKIH POTHVATA	176	18.027	40.503	224,7
IX.	UKUPNI PRIHODI (AOP 125+154+173 + 174)	177	261.305.191	246.944.374	94,5
X.	UKUPNI RASHODI (AOP 131+165+175 + 176)	178	222.486.624	232.341.236	104,4
XI.	DOBIT ILI GUBITAK PRIJE OPOREZIVANJA (AOP 177-178)	179	38.818.567	14.603.138	37,6
1.	Dobit prije oporezivanja (AOP 177-178)	180	38.977.361	15.589.226	40,0
2.	Gubitak prije oporezivanja (AOP 178-177)	181	158.794	986.088	621,0
XII.	POREZ NA DOBIT	182	2.598.223	2.809.768	108,1
XIII.	DOBIT ILI GUBITAK RAZDOBLJA (AOP 179-182)	183	36.220.344	11.793.370	32,6
1.	Dobit razdoblja (AOP 179-182)	184	36.379.138	12.779.458	35,1
2.	Gubitak razdoblja (AOP 182-179)	185	158.794	986.088	621,0
Ozn.	<b>PREKINUTO POSLOVANJE (popunjava poduzetnik obveznika MSFI-a samo ako ima prekinuto poslovanje)</b>	<b>AOP</b>	<b>Prethodna godina</b>	<b>Tekuća godina</b>	<b>Indeks 02/01</b>
XIV.	DOBIT ILI GUBITAK PREKINUTOG POSLOVANJA PRIJE OPOREZIVANJA (AOP 187-188)	186	0	0	-
1.	Dobit prekinutog poslovanja prije oporezivanja	187	0	0	-
2.	Gubitak prekinutog poslovanja prije oporezivanja	188	0	0	-
XV.	POREZ NA DOBIT PREKINUTOG POSLOVANJA	189	0	0	-
1.	Dobit prekinutog poslovanja za razdoblje (AOP 186-189)	190	0	0	-
2.	Gubitak prekinutog poslovanja za razdoblje (AOP 189-186)	191	0	0	-
Ozn.	<b>UKUPNO POSLOVANJE (popunjava samo poduzetnik obveznik MSFI-a koji ima prekinuto poslovanje)</b>	<b>AOP</b>	<b>Prethodna godina</b>	<b>Tekuća godina</b>	<b>Indeks 02/01</b>
XVI.	DOBIT ILI GUBITAK PRIJE OPOREZIVANJA (AOP 179+186)	192	0	0	-
1.	Dobit prije oporezivanja (AOP 192)	193	0	0	-
2.	Gubitak prije oporezivanja (AOP 192)	194	0	0	-
XVII.	POREZ NA DOBIT (AOP 182+189)	195	0	0	-
XVIII.	DOBIT ILI GUBITAK RAZDOBLJA (AOP 192-195)	196	0	0	-
1.	Dobit razdoblja (AOP 192-195)	197	0	0	-
2.	Gubitak razdoblja (AOP 195-192)	198	0	0	-
Ozn.	<b>DODATAK RDG-u (popunjava poduzetnik koji sastavlja konsolidirani godišnji financijski izvještaj)</b>	<b>AOP</b>	<b>Prethodna godina</b>	<b>Tekuća godina</b>	<b>Indeks 02/01</b>
XIX.	DOBIT ILI GUBITAK RAZDOBLJA (AOP 200+201)	199	0	0	-
1.	Pripisana imateljima kapitala matice	200	0	0	-
2.	Pripisana manjinskom (nekontrolirajućem) interesu	201	0	0	-
Ozn.	<b>IZVJEŠTAJ O OSTALOJ SVEOBUHVAATNOJ DOBITI (popunjava poduzetnik obveznik primjene MSFI-a)</b>	<b>AOP</b>	<b>Prethodna godina</b>	<b>Tekuća godina</b>	<b>Indeks 02/01</b>
I.	DOBIT ILI GUBITAK RAZDOBLJA	202	0	0	-
II.	OSTALA SVEOBUHVAATNA DOBIT/GUBITAK PRIJE POREZA (AOP 204 do 211)	203	0	0	-
1.	Tečajne razlike iz preračuna inozemnog poslovanja	204	0	0	-
2.	Promjene revalorizacijskih rezervi dugotrajne materijalne i nematerijalne imovine	205	0	0	-

Izvjeste o rezultatima poslovanja poduzetnika s područja Grada Ogulina u 2017. godini



3.	Dobit ili gubitak s osnove naknadnog vrednovanja financijske imovine raspoložive za prodaju	206	0	0	-
4.	Dobit ili gubitak s osnove učinkovite zaštite novčanih tokova	207	0	0	-
5.	Dobit ili gubitak s osnove učinkovite zaštite neto ulaganja u inozemstvu	208	0	0	-
6.	Udio u ostaloj sveobuhvatnoj dobiti/gubitku društava povezanih sudjelujućim interesom	209	0	0	-
7.	Aktuarski dobiti/gubici po planovima definiranih primanja	210	0	0	-
8.	Ostale nevlasničke promjene kapitala	211	0	0	-
III.	POREZ NA OSTALU SVEOBUH VATNU DOBIT RAZDOBLJA	212	0	0	-
IV.	NETO OSTALA SVEOBUH VATNA DOBIT ILI GUBITAK (AOP 203-212)	213	0	0	-
V.	SVEOBUH VATNA DOBIT ILI GUBITAK RAZDOBLJA (AOP 202+213)	214	0	0	-
<b>Ozn.</b>	<b>DODATAK Izvještaju o ostaloj sveobuhvatnoj dobiti (popunjava poduzetnik koji sastavlja konsolidirani izvještaj)</b>	<b>AOP</b>	<b>Prethodna godina</b>	<b>Tekuća godina</b>	<b>Indeks 02/01</b>
VI.	SVEOBUH VATNA DOBIT ILI GUBITAK RAZDOBLJA (AOP 216+217)	215	0	0	-
1.	Pripisana imateljima kapitala matice	216	0	0	-
2.	Pripisana manjinskom (nekontrolirajućem) interesu	217	0	0	-
<b>Ozn.</b>	<b>BILANCA - AKTIVA</b>	<b>AOP</b>	<b>Prethodna godina</b>	<b>Tekuća godina</b>	<b>Indeks 02/01</b>
1.	Zalihe energetskih proizvoda (ugljen, nafta, derivati, plin i dr.) - bruto	218	4.435	87.106	>>100
2.	Zajmovi dani kućanstvima i obrtima	219	1.512.717	1.645.466	108,8
3.	Zajmovi dani nefinancijskim poduzećima	220	363.490	331.978	91,3
4.	Zajmovi dani nerezidentima	221	0	0	-
5.	Trgovački krediti i predujmovi dani kućanstvima i obrtima	222	0	0	-
6.	Trgovački krediti i predujmovi dani nefinancijskim poduzećima	223	32.510	1.635.956	>>100
7.	Trgovački krediti i predujmovi dani nerezidentima	224	0	336.686	-
<b>Ozn.</b>	<b>BILANCA - PASIVA</b>	<b>AOP</b>	<b>Prethodna godina</b>	<b>Tekuća godina</b>	<b>Indeks 02/01</b>
8.	Kredit i zajmovi primljeni od nerezidenata	225	6.053.359	5.255.653	86,8
9.	Zajmovi primljeni od kućanstva i obrta	226	4.374.562	5.904.742	135,0
10.	Zajmovi primljeni od nefinancijskih poduzeća	227	3.045.755	2.239.653	73,5
11.	Trgovački krediti i predujmovi primljeni od kućanstva i obrta	228	22.075	194.358	880,4
12.	Trgovački krediti i predujmovi primljeni od nefinancijskih poduzeća	229	1.571.514	3.716.384	236,5
<b>Ozn.</b>	<b>Račun dobiti i gubitka - poslovni prihodi</b>	<b>AOP</b>	<b>Prethodna godina</b>	<b>Tekuća godina</b>	<b>Indeks 02/01</b>
13.	Prihodi od prodaje s poduzetnicima unutar grupe, rezidentima RH	230	6.000	6.000	100,0
<b>Ozn.</b>	<b>Prihodi od prodaje prema djelatnostima</b>	<b>AOP</b>	<b>Prethodna godina</b>	<b>Tekuća godina</b>	<b>Indeks 02/01</b>
14.	Prihod od industrijskih djelatnosti	231	32.053.632	29.712.696	92,7
15.	Prihod od trgovine (prodaje roba i usluga nabavljenih isključivo za daljnju prodaju i trgovačkih usluga) - ukupni	232	121.701.526	154.900.739	127,3
16.	Prihod od trgovine ostvaren s poduzetnicima unutar grupe, rezidentima RH	233	0	0	-
17.	Prihod od posredništva (provizija od posredovanja)	234	141	691	490,1
18.	Prihod od građevinske djelatnosti - radova na zgradama	235	10.520.639	6.489.647	61,7
19.	Prihod od građevinske djelatnosti - radova na ostalim građevinama	236	12.244.959	3.397.463	27,7
20.	Prihod od građevinske djelatnosti kao podugovaratelj (podizvođač)	237	0	0	-
21.	Prihod od poljoprivrede, šumarstva i ribarstva	238	1.709.901	2.216.283	129,6
22.	Prihodi od djelatnosti pružanja smještaja te pripreme i usluživanja hrane i pića	239	5.836.745	6.064.233	103,9
23.	Prihod od djelatnosti prijevoza i skladištenja, izdavačkih, filmskih, telekomunikacijskih, informacijskih i djelatnosti računalnog programiranja te emitiranja programa	240	349.174	251.831	72,1
24.	Prihod od ostalih djelatnosti (financija, osiguranja, nekretnina, inženjerstva, znanosti, promidžbe, putničkih agencija, obrazovanja, zdravstva, umjetnosti i dr. prema uputama)	241	25.125.712	29.004.653	115,4
<b>Ozn.</b>	<b>Prihodi od prodaje prema rezidentnosti kupca</b>	<b>AOP</b>	<b>Prethodna godina</b>	<b>Tekuća godina</b>	<b>Indeks 02/01</b>
25.	Prihodi od prodaje u zemlji	242	192.962.209	192.353.029	99,7
26.	Prihodi od prodaje u inozemstvu	243	16.442.814	39.643.265	241,1

Ozn.	Prihodi na temelju upotrebe vlastitih proizvoda, robe i usluga	AOP	Prethodna godina	Tekuća godina	Indeks 02/01
27.	Kapitalizirana proizvodnja za vlastite potrebe	244	33.115	0	0,0
Ozn.	Ostali poslovni prihodi	AOP	Prethodna godina	Tekuća godina	Indeks 02/01
28.	Ostali poslovni prihodi ostvareni s poduzetnicima unutar grupe, rezidentima RH	245	0	0	-
29.	Prihodi od subvencija ukupno	246	183.307	93.490	51,0
29.1.	u tome: subvencije na proizvode	247	0	0	-
30.	Prihodi od poslovnog najma nekretnina, opreme i slično	248	998.919	939.500	94,1
31.	Prihodi od najma zemljišta i prihodi od tantijema za iskorištavanje nafte, plina i drugih prirodnih dobara	249	0	0	-
32.	Prihodi od ukidanja dugoročnih rezerviranja	250	6.310.559	5.789.560	91,7
Ozn.	Poslovni rashodi	AOP	Prethodna godina	Tekuća godina	Indeks 02/01
33.	Troškovi prodane robe s poduzetnicima unutar grupe, rezidentima RH	251	0	0	-
34.	Troškovi energije	252	7.125.017	7.965.324	111,8
35.	Tekući izdaci za odvoz i zbrinjavanje otpada, odvodnju i tretman otpadnih voda te ostali tekući izdaci za zaštitu okoliša	253	368.799	586.574	159,0
36.	Troškovi robe i usluga nabavljenih za daljnju prodaju, a uključenih u vlastite proizvode i/ili usluge	254	147.845	106.546	72,1
37.	Troškovi usluga podugovaratelja za industrijsku robu i usluge	255	52.253	61.952	118,6
38.	Troškovi usluga podugovaratelja (podizvođača) za građevinske radove	256	6.976.305	810.821	11,6
39.	Troškovi usluga investicijskog održavanja	257	667.745	768.094	115,0
40.	Troškovi usluga dugoročnog i operativnog leasinga materijalne imovine	258	518.131	534.270	103,1
41.	Izdaci za bruto autorske honorare i ugovore o djelu samo za fizičke osobe koje nemaju registriranu djelatnost	259	3.250	25.111	772,6
42.	Izdaci za rad ostvaren preko studentskih i učeničkih servisa	260	16.332	31.709	194,2
43.	Troškovi agencijskih radnika	261	0	0	-
44.	Premije osiguranja (bruto)	262	921.635	1.038.416	112,7
44.1.	u tome: premije neživotnog osiguranja (bruto)	263	727.937	732.857	100,7
45.	Porezi koji ne ovise o dobitku i pristojbe	264	573.316	362.802	63,3
46.	Stipendije	265	15.120	59.810	395,6
47.	Nadoknade članovima uprave	266	451.092	489.082	108,4
48.	Nadoknade troškova, darovi i potpore zaposlenicima i primici u naravi	267	2.598.334	3.006.217	115,7
48.1.	u tome: otpremnine	268	46.000	84.622	184,0
49.	Troškovi od najma zemljišta i plaćeni tantijemi za iskorištavanje nafte, plina i drugih prirodnih dobara	269	0	0	-
50.	Vrijednosno usklađivanje zaliha sirovina i materijala	270	0	0	-
51.	Vrijednosno usklađivanje predujmova za zalihe	271	0	4.721	-
52.	Vrijednosno usklađivanje zaliha trgovačke robe (robe i usluga nabavljenih za daljnju prodaju)	272	0	0	-
53.	Uvoz u razdoblju	273	3.495.988	8.751.298	250,3
Ozn.	Financijski prihodi i rashodi	AOP	Prethodna godina	Tekuća godina	Indeks 02/01
54.	Prihodi s osnove kamata	274	1.079.501	336.737	31,2
55.	Prihodi od dividendi	275	0	0	-
56.	Prihodi od udjela u dobiti	276	0	0	-
57.	Rashodi s osnove kamata	277	680.770	570.662	83,8
Ozn.	Investicije	AOP	Prethodna godina	Tekuća godina	Indeks 02/01
58.	Bruto investicije u dugotrajnu materijalnu i nematerijalnu imovinu - ukupno (AOP 279 do 282)	278	39.842.374	17.490.712	43,9
59.	Bruto investicije u građevine	279	22.377.852	9.186.925	41,1
60.	Bruto investicije u strojeve i opremu	280	10.329.799	4.086.229	39,6
61.	Bruto investicije u prijevozna sredstva	281	6.816.174	3.981.838	58,4
62.	Bruto investicije u ostalu materijalnu imovinu i nematerijalnu imovinu (biološka imovina, investicije u istraživanje i razvoj, softver, baze podataka i druga nematerijalna imovina)	282	318.549	235.720	74,0
63.	Nabava zemljišta ukupno (građevinskog i negrađevinskog)	283	681.570	1.047.373	153,7
64.	Bruto investicije samo u novu dugotrajnu imovinu	284	1.082.772	2.311.729	213,5

Izješće o rezultatima poslovanja poduzetnika s područja Grada Ogulina u 2017. godini

65.	Bruto investicije u opremu, tehnologije, pogone i procese povezane sa zaštitom okoliša (za prevenciju, tretman i kontrolu zagađenja)	285	0	0	-
66.	Bruto investicije u dugotrajnu materijalnu i nematerijalnu imovinu, stečenu od poduzetnika unutar grupe, rezidenata RH	286	0	0	-
<b>Ozn.</b>	<b>Podaci o zaposlenima</b>	<b>AOP</b>	<b>Prethodna godina</b>	<b>Tekuća godina</b>	<b>Indeks 02/01</b>
67.	Broj neplaćenih osoba (neplaćeni obiteljski radnici, vlasnici bez ugovora o radu, volonteri, privremeno odsutne osobe kojima naknadu ne osigurava poslodavac i drugi prema uputama)	287	0	0	-



## Prilog C: Kumulativna bilanca za male tvrtke za 2017. godinu

Kumulativni obrazac za 2017. godinu

Podaci za grad/općinu: OGULIN

Za veličinu: Srednji

	Prethodna godina	Tekuća godina
Broj zaposlenih na kraju razdoblja:	45	55
Broj zaposlenih prema satima rada:	46	55

Broj obrazaca / obveznika u sumi: 1

Ozn.	BILANCA - AKTIVA	AOP	Prethodna godina (neto)	Tekuća godina (neto)	Indeks 02/01
A)	POTRAŽIVANJA ZA UPISANI A NEUPLAĆENI KAPITAL	001	0	0	-
B)	DUGOTRAJNA IMOVINA (AOP 003+010+020+031+036)	002	32.833.225	32.682.709	99,5
I.	NEMATERIJALNA IMOVINA (AOP 004 do 009)	003	76.653	50.383	65,7
1.	Izdaci za razvoj	004	0	0	-
2.	Koncesije, patenti, licencije, robne i uslužne marke, softver i ostala prava	005	0	0	-
3.	Goodwill	006	0	0	-
4.	Predujmovi za nabavu nematerijalne imovine	007	0	0	-
5.	Nematerijalna imovina u pripremi	008	0	0	-
6.	Ostala nematerijalna imovina	009	76.653	50.383	65,7
II.	MATERIJALNA IMOVINA (AOP 011 do 019)	010	32.627.646	32.609.229	99,9
1.	Zemljište	011	3.889.674	3.889.674	100,0
2.	Građevinski objekti	012	12.973.094	13.189.833	101,7
3.	Postrojenja i oprema	013	14.807.850	14.108.399	95,3
4.	Alati, pogonski inventar i transportna imovina	014	957.028	1.421.323	148,5
5.	Biološka imovina	015	0	0	-
6.	Predujmovi za materijalnu imovinu	016	0	0	-
7.	Materijalna imovina u pripremi	017	0	0	-
8.	Ostala materijalna imovina	018	0	0	-
9.	Ulaganje u nekretnine	019	0	0	-
III.	DUGOTRAJNA FINACIJSKA IMOVINA (AOP 021 do 030)	020	128.926	23.097	17,9
1.	Ulaganja u udjele (dionice) poduzetnika unutar grupe	021	0	0	-
2.	Ulaganja u ostale vrijednosne papire poduzetnika unutar grupe	022	0	0	-
3.	Dani zajmovi, depoziti i slično poduzetnicima unutar grupe	023	0	0	-
4.	Ulaganja u udjele (dionice) društava povezanih sudjelujućim interesom	024	0	0	-
5.	Ulaganja u ostale vrijednosne papire društava povezanih sudjelujućim interesom	025	0	0	-
6.	Dani zajmovi, depoziti i slično društvima povezanim sudjelujućim interesom	026	0	0	-
7.	Ulaganja u vrijednosne papire	027	122.720	8.194	6,7
8.	Dani zajmovi, depoziti i slično	028	6.206	14.903	240,1
9.	Ostala ulaganja koja se obračunavaju metodom udjela	029	0	0	-
10.	Ostala dugotrajna financijska imovina	030	0	0	-
IV.	POTRAŽIVANJA (AOP 032 do 035)	031	0	0	-
1.	Potraživanja od poduzetnika unutar grupe	032	0	0	-
2.	Potraživanja od društava povezanih sudjelujućim interesom	033	0	0	-
3.	Potraživanja od kupaca	034	0	0	-
4.	Ostala potraživanja	035	0	0	-
V.	ODGOĐENA POREZNA IMOVINA	036	0	0	-
C)	KRA TKOTRAJNA IMOVINA (AOP 038+046+053+063)	037	31.702.667	22.077.945	69,6
I.	ZALIHE (AOP 039 do 045)	038	10.082.730	11.032.152	109,4
1.	Sirovine i materijal	039	689.220	819.232	118,9
2.	Proizvodnja u tijeku	040	1.175.017	821.598	69,9
3.	Gotovi proizvodi	041	5.822.083	6.519.731	112,0
4.	Trgovačka roba	042	2.396.410	2.871.591	119,8
5.	Predujmovi za zalihe	043	0	0	-

Izvjешće o rezultatima poslovanja poduzetnika s područja Grada Ogulina u 2017. godini

6.	Dugotrajna imovina namijenjena prodaji	044	0	0	-
7.	Biološka imovina	045	0	0	-
II.	POTRAŽIVANJA (AOP 047 do 052)	046	6.389.118	5.330.067	83,4
1.	Potraživanja od poduzetnika unutar grupe	047	150.694	107.231	71,2
2.	Potraživanja od društava povezanih sudjelujućim interesom	048	0	0	-
3.	Potraživanja od kupaca	049	5.306.678	4.806.753	90,6
4.	Potraživanja od zaposlenika i članova poduzetnika	050	12.070	8.059	66,8
5.	Potraživanja od države i drugih institucija	051	919.676	408.024	44,4
6.	Ostala potraživanja	052	0	0	-
III.	KRATKOTRAJNA FINANCIJSKA IMOVINA (AOP 054 do 062)	053	0	0	-
1.	Ulaganja u udjele (dionice) poduzetnika unutar grupe	054	0	0	-
2.	Ulaganja u ostale vrijednosne papire poduzetnika unutar grupe	055	0	0	-
3.	Dani zajmovi, depoziti i slično poduzetnicima unutar grupe	056	0	0	-
4.	Ulaganja u udjele (dionice) društava povezanih sudjelujućim interesom	057	0	0	-
5.	Ulaganja u ostale vrijednosne papire društava povezanih sudjelujućim interesom	058	0	0	-
6.	Dani zajmovi, depoziti i slično društvima povezanim sudjelujućim interesom	059	0	0	-
7.	Ulaganja u vrijednosne papire	060	0	0	-
8.	Dani zajmovi, depoziti i slično	061	0	0	-
9.	Ostala financijska imovina	062	0	0	-
IV.	NOVAC U BANC I BLAGAJNI	063	15.230.819	5.715.726	37,5
D)	PLAĆENI TROŠKOVI BUDUĆEG RAZDOBLJA I OBRAČUNATI PRIHODI	064	8.150	83.042	>>100
E)	UKUPNO AKTIVA (AOP 001+002+037+064)	065	64.544.042	54.843.696	85,0
F)	IZVANBILANČNI ZAPISI	066	0	0	-
<b>Ozn.</b>	<b>BILANCA - PASIVA</b>	<b>AOP</b>	<b>Prethodna godina (neto)</b>	<b>Tekuća godina (neto)</b>	<b>Indeks 02/01</b>
A)	KAPITAL I REZERVE (AOP 068 do 070+076+077+081+084+087)	067	31.799.189	40.357.642	126,9
I.	TEMELJNI (UPISANI) KAPITAL	068	22.870.000	22.870.000	100,0
II.	KAPITALNE REZERVE	069	0	0	-
III.	REZERVE IZ DOBITI (AOP 071+072-073+074+075)	070	22.256.803	22.256.803	100,0
1.	Zakonske rezerve	071	0	0	-
2.	Rezerve za vlastite dionice	072	0	0	-
3.	Vlastite dionice i udjeli (odbitna stavka)	073	0	0	-
4.	Statutarne rezerve	074	0	0	-
5.	Ostale rezerve	075	22.256.803	22.256.803	100,0
IV.	REVALORIZACIJSKE REZERVE	076	0	0	-
V.	REZERVE FER VRIJEDNOSTI (AOP 078 do 080)	077	0	0	-
1.	Fer vrijednost financijske imovine raspoložive za prodaju	078	0	0	-
2.	Učinkoviti dio zaštite novčanih tokova	079	0	0	-
3.	Učinkoviti dio zaštite neto ulaganja u inozemstvu	080	0	0	-
VI.	ZADRŽANA DOBIT ILI PRENESENI GUBITAK (AOP 082-083)	081	-18.483.683	-13.327.614	72,1
1.	Zadržana dobit	082	0	0	-
2.	Preneseni gubitak	083	18.483.683	13.327.614	72,1
VII.	DOBIT ILI GUBITAK POSLOVNE GODINE (AOP 085-086)	084	5.156.069	8.558.453	166,0
1.	Dobit poslovne godine	085	5.156.069	8.558.453	166,0
2.	Gubitak poslovne godine	086	0	0	-
VIII.	MANJINSKI (NEKONTROLIRAJUĆI) INTERES	087	0	0	-
B)	REZERVIRANJA (AOP 089 do 094)	088	0	0	-
1.	Rezerviranja za mirovine, otpremnine i slične obveze	089	0	0	-
2.	Rezerviranja za porezne obveze	090	0	0	-
3.	Rezerviranja za započete sudske sporove	091	0	0	-
4.	Rezerviranja za troškove obnavljanja prirodnih bogatstava	092	0	0	-
5.	Rezerviranja za troškove u jamstvenim rokovima	093	0	0	-
6.	Druga rezerviranja	094	0	0	-
C)	DUGOROČNE OBVEZE (AOP 096 do 106)	095	23.900.000	7.000.000	29,3
1.	Obveze prema poduzetnicima unutar grupe	096	0	0	-
2.	Obveze za zajmove, depozite i slično poduzetnika unutar grupe	097	23.900.000	7.000.000	29,3
3.	Obveze prema društvima povezanim sudjelujućim interesom	098	0	0	-
4.	Obveze za zajmove, depozite i slično društava povezanih sudjelujućim interesom	099	0	0	-
5.	Obveze za zajmove, depozite i slično	100	0	0	-
6.	Obveze prema bankama i drugim financijskim institucijama	101	0	0	-

Izješće o rezultatima poslovanja poduzetnika s područja Grada Ogulina u 2017. godini

7.	Obveze za predujmove	102	0	0	-
8.	Obveze prema dobavljačima	103	0	0	-
9.	Obveze po vrijednosnim papirima	104	0	0	-
10.	Ostale dugoročne obveze	105	0	0	-
11.	Odgođena porezna obveza	106	0	0	-
	D) KRATKOROČNE OBVEZE (AOP 108 do 121)	107	7.356.967	5.656.986	76,9
1.	Obveze prema poduzetnicima unutar grupe	108	343.886	133.746	38,9
2.	Obveze za zajmove, depozite i slično poduzetnika unutar grupe	109	0	0	-
3.	Obveze prema društvima povezanim sudjelujućim interesom	110	0	0	-
4.	Obveze za zajmove, depozite i slično društava povezanih sudjelujućim interesom	111	0	0	-
5.	Obveze za zajmove, depozite i slično	112	0	0	-
6.	Obveze prema bankama i drugim financijskim institucijama	113	0	0	-
7.	Obveze za predujmove	114	97.963	128.013	130,7
8.	Obveze prema dobavljačima	115	5.181.571	3.533.881	68,2
9.	Obveze po vrijednosnim papirima	116	0	0	-
10.	Obveze prema zaposlenicima	117	344.429	406.545	118,0
11.	Obveze za poreze, doprinose i slična davanja	118	1.165.775	1.304.276	111,9
12.	Obveze s osnove udjela u rezultatu	119	0	0	-
13.	Obveze po osnovi dugotrajne imovine namijenjene prodaji	120	0	0	-
14.	Ostale kratkoročne obveze	121	223.343	150.525	67,4
	E) ODGOĐENO PLAĆANJE TROŠKOVA I PRIHOD BUDUĆEGA RAZDOBLJA	122	1.487.886	1.829.068	122,9
F)	UKUPNO – PASIVA (AOP 067+088+095+107+122)	123	64.544.042	54.843.696	85,0
G)	IZVANBILANČNI ZAPISI	124	0	0	-
Ozn.	RAČUN DOBITI I GUBITKA	AOP	Prethodna godina	Tekuća godina	Indeks 02/01
I.	POSLOVNI PRIHODI (AOP 126 do 130)	125	60.221.173	70.709.739	117,4
1.	Prihodi od prodaje s poduzetnicima unutar grupe	126	3.080.573	3.249.424	105,5
2.	Prihodi od prodaje (izvan grupe)	127	56.595.822	67.039.965	118,5
3.	Prihodi na temelju upotrebe vlastitih proizvoda, robe i usluga	128	0	0	-
4.	Ostali poslovni prihodi s poduzetnicima unutar grupe	129	0	0	-
5.	Ostali poslovni prihodi (izvan grupe)	130	544.778	420.350	77,2
II.	POSLOVNI RASHODI (AOP 132+133+137+141+142+143+146+153)	131	52.516.650	59.523.375	113,3
1.	Promjene vrijednosti zaliha proizvodnje u tijeku i gotovih proizvoda	132	1.050.727	-358.007	-34,1
2.	Materijalni troškovi (AOP 134 do 136)	133	31.813.491	37.139.634	116,7
a)	Troškovi sirovina i materijala	134	19.226.202	22.718.611	118,2
b)	Troškovi prodane robe	135	3.729.012	5.092.936	136,6
c)	Ostali vanjski troškovi	136	8.858.277	9.328.087	105,3
3.	Troškovi osoblja (AOP 138 do 140)	137	7.066.278	8.162.261	115,5
a)	Neto plaće i nadnice	138	4.150.119	4.770.031	114,9
b)	Troškovi poreza i doprinosa iz plaća	139	1.714.441	1.959.902	114,3
c)	Doprinosi na plaće	140	1.201.718	1.432.328	119,2
4.	Amortizacija	141	4.305.314	4.690.905	109,0
5.	Ostali troškovi	142	8.252.791	9.822.405	119,0
6.	Vrijednosna usklađenja (AOP 144+145)	143	28.049	66.177	235,9
a)	dugotrajne imovine osim financijske imovine	144	0	0	-
b)	kratkotrajne imovine osim financijske imovine	145	28.049	66.177	235,9
7.	Rezerviranja (AOP 147 do 152)	146	0	0	-
a)	Rezerviranja za mirovine, otpremnine i slične obveze	147	0	0	-
b)	Rezerviranja za porezne obveze	148	0	0	-
c)	Rezerviranja za započete sudske sporove	149	0	0	-
d)	Rezerviranja za troškove obnavljanja prirodnih bogatstava	150	0	0	-
e)	Rezerviranja za troškove u jamstvenim rokovima	151	0	0	-
f)	Druga rezerviranja	152	0	0	-
8.	Ostali poslovni rashodi	153	0	0	-
III.	FINANCIJSKI PRIHODI (AOP 155 do 164)	154	320.221	279.953	87,4
1.	Prihodi od ulaganja u udjele (dionice) poduzetnika unutar grupe	155	0	0	-
2.	Prihodi od ulaganja u udjele (dionice) društava povezanih sudjelujućim interesima	156	0	0	-
3.	Prihodi od ostalih dugotrajnih financijskih ulaganja i zajmova	157	0	0	-

	poduzetnicima unutar grupe				
4.	Ostali prihodi s osnovne kamata iz odnosa s poduzetnicima unutar grupe	158	68.433	39.744	58,1
5.	Tečajne razlike i ostali financijski prihodi iz odnosa s poduzetnicima unutar grupe	159	0	0	-
6.	Prihodi od ostalih dugotrajnih financijskih ulaganja i zajmova	160	0	0	-
7.	Ostali prihodi s osnovne kamata	161	2.971	2.110	71,0
8.	Tečajne razlike i ostali financijski prihodi	162	248.817	238.099	95,7
9.	Nerealizirani dobiti (prihodi) od financijske imovine	163	0	0	-
10.	Ostali financijski prihodi	164	0	0	-
IV.	FINANCIJSKI RASHODI (AOP 166 do 172)	165	1.723.375	900.440	52,2
1.	Rashodi s osnovne kamata i slični rashodi s poduzetnicima unutar grupe	166	1.448.777	645.784	44,6
2.	Tečajne razlike i drugi rashodi s poduzetnicima unutar grupe	167	0	0	-
3.	Rashodi s osnovne kamata i slični rashodi	168	0	0	-
4.	Tečajne razlike i drugi rashodi	169	274.598	254.656	92,7
5.	Nerealizirani gubici (rashodi) od financijske imovine	170	0	0	-
6.	Vrijednosna usklađenja financijske imovine (neto)	171	0	0	-
7.	Ostali financijski rashodi	172	0	0	-
V.	UDIO U DOBITI OD DRUŠTAVA POVEZANIH SUDJELUJUĆIM INTERESOM	173	0	0	-
VI.	UDIO U DOBITI OD ZAJEDNIČKIH POTHVATA	174	0	0	-
VII.	UDIO U GUBITKU OD DRUŠTAVA POVEZANIH SUDJELUJUĆIM INTERESOM	175	0	0	-
VIII.	UDIO U GUBITKU OD ZAJEDNIČKIH POTHVATA	176	0	0	-
IX.	UKUPNI PRIHODI (AOP 125+154+173 + 174)	177	60.541.394	70.989.692	117,3
X.	UKUPNI RASHODI (AOP 131+165+175 + 176)	178	54.240.025	60.423.815	111,4
XI.	DOBIT ILI GUBITAK PRIJE OPOREZIVANJA (AOP 177-178)	179	6.301.369	10.565.877	167,7
1.	Dobit prije oporezivanja (AOP 177-178)	180	6.301.369	10.565.877	167,7
2.	Gubitak prije oporezivanja (AOP 178-177)	181	0	0	-
XII.	POREZ NA DOBIT	182	1.145.300	2.007.424	175,3
XIII.	DOBIT ILI GUBITAK RAZDOBLJA (AOP 179-182)	183	5.156.069	8.558.453	166,0
1.	Dobit razdoblja (AOP 179-182)	184	5.156.069	8.558.453	166,0
2.	Gubitak razdoblja (AOP 182-179)	185	0	0	-
Ozn.	<b>PREKINUTO POSLOVANJE (popunjava poduzetnik obveznika MSFI-a samo ako ima prekinuto poslovanje)</b>	<b>AOP</b>	<b>Prethodna godina</b>	<b>Tekuća godina</b>	<b>Indeks 02/01</b>
XIV.	DOBIT ILI GUBITAK PREKINUTOG POSLOVANJA PRIJE OPOREZIVANJA (AOP 187-188)	186	0	0	-
1.	Dobit prekinutog poslovanja prije oporezivanja	187	0	0	-
2.	Gubitak prekinutog poslovanja prije oporezivanja	188	0	0	-
XV.	POREZ NA DOBIT PREKINUTOG POSLOVANJA	189	0	0	-
1.	Dobit prekinutog poslovanja za razdoblje (AOP 186-189)	190	0	0	-
2.	Gubitak prekinutog poslovanja za razdoblje (AOP 189-186)	191	0	0	-
Ozn.	<b>UKUPNO POSLOVANJE (popunjava samo poduzetnik obveznik MSFI-a koji ima prekinuto poslovanje)</b>	<b>AOP</b>	<b>Prethodna godina</b>	<b>Tekuća godina</b>	<b>Indeks 02/01</b>
XVI.	DOBIT ILI GUBITAK PRIJE OPOREZIVANJA (AOP 179+186)	192	0	0	-
1.	Dobit prije oporezivanja (AOP 192)	193	0	0	-
2.	Gubitak prije oporezivanja (AOP 192)	194	0	0	-
XVII.	POREZ NA DOBIT (AOP 182+189)	195	0	0	-
XVIII.	DOBIT ILI GUBITAK RAZDOBLJA (AOP 192-195)	196	0	0	-
1.	Dobit razdoblja (AOP 192-195)	197	0	0	-
2.	Gubitak razdoblja (AOP 195-192)	198	0	0	-
Ozn.	<b>DODATAK RDG-u (popunjava poduzetnik koji sastavlja konsolidirani godišnji financijski izvještaj)</b>	<b>AOP</b>	<b>Prethodna godina</b>	<b>Tekuća godina</b>	<b>Indeks 02/01</b>
XIX.	DOBIT ILI GUBITAK RAZDOBLJA (AOP 200+201)	199	0	0	-
1.	Pripisana imateljima kapitala matice	200	0	0	-
2.	Pripisana manjinskom (nekontrolirajućem) interesu	201	0	0	-
Ozn.	<b>IZVJEŠTAJ O OSTALOJ SVEOBUHVAATNOJ DOBITI (popunjava poduzetnik obveznik primjene MSFI-a)</b>	<b>AOP</b>	<b>Prethodna godina</b>	<b>Tekuća godina</b>	<b>Indeks 02/01</b>
I.	DOBIT ILI GUBITAK RAZDOBLJA	202	0	0	-
II.	OSTALA SVEOBUHVAATNA DOBIT/GUBITAK PRIJE POREZA (AOP 204 do 211)	203	0	0	-
1.	Tečajne razlike iz preračuna inozemnog poslovanja	204	0	0	-
2.	Promjene revalorizacijskih rezervi dugotrajne materijalne i nematerijalne imovine	205	0	0	-

Izvjeste o rezultatima poslovanja poduzetnika s područja Grada Ogulina u 2017. godini



3.	Dobit ili gubitak s osnove naknadnog vrednovanja financijske imovine raspoložive za prodaju	206	0	0	-
4.	Dobit ili gubitak s osnove učinkovite zaštite novčanih tokova	207	0	0	-
5.	Dobit ili gubitak s osnove učinkovite zaštite neto ulaganja u inozemstvu	208	0	0	-
6.	Udio u ostaloj sveobuhvatnoj dobiti/gubitku društava povezanih sudjelujućim interesom	209	0	0	-
7.	Aktuarski dobiti/gubici po planovima definiranih primanja	210	0	0	-
8.	Ostale nevlasničke promjene kapitala	211	0	0	-
III.	POREZ NA OSTALU SVEOBUHVAATNU DOBIT RAZDOBLJA	212	0	0	-
IV.	NETO OSTALA SVEOBUHVAATNA DOBIT ILI GUBITAK (AOP 203-212)	213	0	0	-
V.	SVEOBUHVAATNA DOBIT ILI GUBITAK RAZDOBLJA (AOP 202+213)	214	0	0	-
<b>Ozn.</b>	<b>DODATAK Izvještaju o ostaloj sveobuhvatnoj dobiti (popunjava poduzetnik koji sastavlja konsolidirani izvještaj)</b>	<b>AOP</b>	<b>Prethodna godina</b>	<b>Tekuća godina</b>	<b>Indeks 02/01</b>
VI.	SVEOBUHVAATNA DOBIT ILI GUBITAK RAZDOBLJA (AOP 216+217)	215	0	0	-
1.	Pripisana imateljima kapitala matice	216	0	0	-
2.	Pripisana manjinskom (nekontrolirajućem) interesu	217	0	0	-
<b>Ozn.</b>	<b>BILANCA - AKTIVA</b>	<b>AOP</b>	<b>Prethodna godina</b>	<b>Tekuća godina</b>	<b>Indeks 02/01</b>
1.	Zalihe energetskih proizvoda (ugljen, nafta, derivati, plin i dr.) - bruto	218	21.700	35.693	164,5
2.	Zajmovi dani kućanstvima i obrtima	219	0	0	-
3.	Zajmovi dani nefinancijskim poduzećima	220	0	0	-
4.	Zajmovi dani nerezidentima	221	0	0	-
5.	Trgovački krediti i predujmovi dani kućanstvima i obrtima	222	0	0	-
6.	Trgovački krediti i predujmovi dani nefinancijskim poduzećima	223	0	0	-
7.	Trgovački krediti i predujmovi dani nerezidentima	224	0	0	-
<b>Ozn.</b>	<b>BILANCA - PASIVA</b>	<b>AOP</b>	<b>Prethodna godina</b>	<b>Tekuća godina</b>	<b>Indeks 02/01</b>
8.	Kredit i zajmovi primljeni od nerezidenata	225	23.900.000	7.000.000	29,3
9.	Zajmovi primljeni od kućanstva i obrta	226	0	0	-
10.	Zajmovi primljeni od nefinancijskih poduzeća	227	0	0	-
11.	Trgovački krediti i predujmovi primljeni od kućanstva i obrta	228	0	0	-
12.	Trgovački krediti i predujmovi primljeni od nefinancijskih poduzeća	229	0	0	-
<b>Ozn.</b>	<b>Račun dobiti i gubitka - poslovni prihodi</b>	<b>AOP</b>	<b>Prethodna godina</b>	<b>Tekuća godina</b>	<b>Indeks 02/01</b>
13.	Prihodi od prodaje s poduzetnicima unutar grupe, rezidentima RH	230	0	0	-
<b>Ozn.</b>	<b>Prihodi od prodaje prema djelatnostima</b>	<b>AOP</b>	<b>Prethodna godina</b>	<b>Tekuća godina</b>	<b>Indeks 02/01</b>
14.	Prihod od industrijskih djelatnosti	231	52.834.460	61.148.396	115,7
15.	Prihod od trgovine (prodaje roba i usluga nabavljenih isključivo za daljnju prodaju i trgovačkih usluga) - ukupni	232	6.705.667	9.140.993	136,3
16.	Prihod od trgovine ostvaren s poduzetnicima unutar grupe, rezidentima RH	233	0	0	-
17.	Prihod od posredništva (provizija od posredovanja)	234	0	0	-
18.	Prihod od građevinske djelatnosti - radova na zgradama	235	0	0	-
19.	Prihod od građevinske djelatnosti - radova na ostalim građevinama	236	0	0	-
20.	Prihod od građevinske djelatnosti kao podugovaratelj (podizvođač)	237	0	0	-
21.	Prihod od poljoprivrede, šumarstva i ribarstva	238	0	0	-
22.	Prihodi od djelatnosti pružanja smještaja te pripreme i usluživanja hrane i pića	239	0	0	-
23.	Prihod od djelatnosti prijevoza i skladištenja, izdavačkih, filmskih, telekomunikacijskih, informacijskih i djelatnosti računalnog programiranja te emitiranja programa	240	136.269	0	0,0
24.	Prihod od ostalih djelatnosti (financija, osiguranja, nekretnina, inženjerstva, znanosti, promidžbe, putničkih agencija, obrazovanja, zdravstva, umjetnosti i dr. prema uputama)	241	0	0	-
<b>Ozn.</b>	<b>Prihodi od prodaje prema rezidentnosti kupca</b>	<b>AOP</b>	<b>Prethodna godina</b>	<b>Tekuća godina</b>	<b>Indeks 02/01</b>
25.	Prihodi od prodaje u zemlji	242	48.328.013	59.501.994	123,1
26.	Prihodi od prodaje u inozemstvu	243	11.348.383	10.787.395	95,1

Ozn.	Prihodi na temelju upotrebe vlastitih proizvoda, robe i usluga	AOP	Prethodna godina	Tekuća godina	Indeks 02/01
27.	Kapitalizirana proizvodnja za vlastite potrebe	244	0	0	-
Ozn.	Ostali poslovni prihodi	AOP	Prethodna godina	Tekuća godina	Indeks 02/01
28.	Ostali poslovni prihodi ostvareni s poduzetnicima unutar grupe, rezidentima RH	245	0	0	-
29.	Prihodi od subvencija ukupno	246	0	0	-
29.1.	u tome: subvencije na proizvode	247	0	0	-
30.	Prihodi od poslovnog najma nekretnina, opreme i slično	248	0	0	-
31.	Prihodi od najma zemljišta i prihodi od tantijema za iskorištavanje nafte, plina i drugih prirodnih dobara	249	0	0	-
32.	Prihodi od ukidanja dugoročnih rezerviranja	250	0	0	-
Ozn.	Poslovni rashodi	AOP	Prethodna godina	Tekuća godina	Indeks 02/01
33.	Troškovi prodane robe s poduzetnicima unutar grupe, rezidentima RH	251	0	0	-
34.	Troškovi energije	252	678.954	724.378	106,7
35.	Tekući izdaci za odvoz i zbrinjavanje otpada, odvodnju i tretman otpadnih voda te ostali tekući izdaci za zaštitu okoliša	253	135.109	87.907	65,1
36.	Troškovi robe i usluga nabavljenih za daljnju prodaju, a uključenih u vlastite proizvode i/ili usluge	254	0	0	-
37.	Troškovi usluga podugovaratelja za industrijsku robu i usluge	255	0	0	-
38.	Troškovi usluga podugovaratelja (podizvođača) za građevinske radove	256	0	0	-
39.	Troškovi usluga investicijskog održavanja	257	351.049	444.470	126,6
40.	Troškovi usluga dugoročnog i operativnog leasinga materijalne imovine	258	901.229	974.087	108,1
41.	Izdaci za bruto autorske honorare i ugovore o djelu samo za fizičke osobe koje nemaju registriranu djelatnost	259	0	0	-
42.	Izdaci za rad ostvaren preko studentskih i učeničkih servisa	260	0	0	-
43.	Troškovi agencijskih radnika	261	0	0	-
44.	Premije osiguranja (bruto)	262	218.796	236.295	108,0
44.1.	u tome: premije neživotnog osiguranja (bruto)	263	218.796	236.295	108,0
45.	Porezi koji ne ovise o dobitku i pristojbe	264	46.473	58.959	126,9
46.	Stipendije	265	0	0	-
47.	Nadoknade članovima uprave	266	0	0	-
48.	Nadoknade troškova, darovi i potpore zaposlenicima i primici u naravi	267	219.911	101.913	46,3
48.1.	u tome: otpremnine	268	14.447	13.600	94,1
49.	Troškovi od najma zemljišta i plaćeni tantijemi za iskorištavanje nafte, plina i drugih prirodnih dobara	269	0	0	-
50.	Vrijednosno usklađivanje zaliha sirovina i materijala	270	0	0	-
51.	Vrijednosno usklađivanje predujmova za zalihe	271	0	0	-
52.	Vrijednosno usklađivanje zaliha trgovačke robe (robe i usluga nabavljenih za daljnju prodaju)	272	0	0	-
53.	Uvoz u razdoblju	273	14.577.232	15.027.023	103,1
Ozn.	Financijski prihodi i rashodi	AOP	Prethodna godina	Tekuća godina	Indeks 02/01
54.	Prihodi s osnove kamata	274	71.404	41.854	58,6
55.	Prihodi od dividendi	275	0	0	-
56.	Prihodi od udjela u dobiti	276	0	0	-
57.	Rashodi s osnove kamata	277	1.448.777	645.874	44,6
Ozn.	Investicije	AOP	Prethodna godina	Tekuća godina	Indeks 02/01
58.	Bruto investicije u dugotrajnu materijalnu i nematerijalnu imovinu - ukupno (AOP 279 do 282)	278	79.398.455	80.086.250	100,9
59.	Bruto investicije u građevine	279	20.150.807	20.983.715	104,1
60.	Bruto investicije u strojeve i opremu	280	58.065.619	59.102.535	101,8
61.	Bruto investicije u prijevozna sredstva	281	0	0	-
62.	Bruto investicije u ostalu materijalnu imovinu i nematerijalnu imovinu (biološka imovina, investicije u istraživanje i razvoj, softver, baze podataka i druga nematerijalna imovina)	282	1.182.029	0	0,0
63.	Nabava zemljišta ukupno (građevinskog i negrađevinskog)	283	3.889.674	0	0,0
64.	Bruto investicije samo u novu dugotrajnu imovinu	284	0	1.990.805	-

Izješće o rezultatima poslovanja poduzetnika s područja Grada Ogulina u 2017. godini

65.	Bruto investicije u opremu, tehnologije, pogone i procese povezane sa zaštitom okoliša (za prevenciju, tretman i kontrolu zagađenja)	285	0	0	-
66.	Bruto investicije u dugotrajnu materijalnu i nematerijalnu imovinu, stečenu od poduzetnika unutar grupe, rezidenata RH	286	0	0	-
<b>Ozn.</b>	<b>Podaci o zaposlenima</b>	<b>AOP</b>	<b>Prethodna godina</b>	<b>Tekuća godina</b>	<b>Indeks 02/01</b>
67.	Broj neplaćenih osoba (neplaćeni obiteljski radnici, vlasnici bez ugovora o radu, volonteri, privremeno odsutne osobe kojima naknadu ne osigurava poslodavac i drugi prema uputama)	287	0	0	-



## Prilog D: Kumulativna bilanca za velike tvrtke za 2017. godinu

### Kumulativni obrazac za 2017. godinu

Podaci za grad/općinu: **OGULIN**

Za veličinu: **Veliki**

	Prethodna godina	Tekuća godina
Broj zaposlenih na kraju razdoblja:	442	504
Broj zaposlenih prema satima rada:	423	503

Broj obrazaca / obveznika u sumi: 1

Ozn.	BILANCA - AKTIVA	AOP	Prethodna godina (neto)	Tekuća godina (neto)	Indeks 02/01
A)	POTRAŽIVANJA ZA UPISANI A NEUPLAĆENI KAPITAL	001	0	0	-
B)	DUGOTRAJNA IMOVINA (AOP 003+010+020+031+036)	002	399.548.790	419.523.160	105,0
I.	NEMATERIJALNA IMOVINA (AOP 004 do 009)	003	2.753.482	4.639.640	168,5
1.	Izdaci za razvoj	004	0	0	-
2.	Koncesije, patenti, licencije, robne i uslužne marke, softver i ostala prava	005	2.184.547	4.124.781	188,8
3.	Goodwill	006	0	0	-
4.	Predujmovi za nabavu nematerijalne imovine	007	0	0	-
5.	Nematerijalna imovina u pripremi	008	0	0	-
6.	Ostala nematerijalna imovina	009	568.935	514.859	90,5
II.	MATERIJALNA IMOVINA (AOP 011 do 019)	010	373.795.308	391.883.520	104,8
1.	Zemljište	011	60.239.502	89.222.357	148,1
2.	Građevinski objekti	012	110.232.105	96.494.412	87,5
3.	Postrojenja i oprema	013	193.250.050	184.452.633	95,4
4.	Alati, pogonski inventar i transportna imovina	014	5.221.054	3.794.565	72,7
5.	Biološka imovina	015	0	0	-
6.	Predujmovi za materijalnu imovinu	016	0	0	-
7.	Materijalna imovina u pripremi	017	4.852.597	17.919.553	369,3
8.	Ostala materijalna imovina	018	0	0	-
9.	Ulaganje u nekretnine	019	0	0	-
III.	DUGOTRAJNA FINACIJSKA IMOVINA (AOP 021 do 030)	020	23.000.000	23.000.000	100,0
1.	Ulaganja u udjele (dionice) poduzetnika unutar grupe	021	0	0	-
2.	Ulaganja u ostale vrijednosne papire poduzetnika unutar grupe	022	0	0	-
3.	Dani zajmova, depoziti i slično poduzetnicima unutar grupe	023	0	0	-
4.	Ulaganja u udjele (dionice) društava povezanih sudjelujućim interesom	024	0	0	-
5.	Ulaganja u ostale vrijednosne papire društava povezanih sudjelujućim interesom	025	0	0	-
6.	Dani zajmova, depoziti i slično društvima povezanim sudjelujućim interesom	026	0	0	-
7.	Ulaganja u vrijednosne papire	027	0	0	-
8.	Dani zajmova, depoziti i slično	028	23.000.000	23.000.000	100,0
9.	Ostala ulaganja koja se obračunavaju metodom udjela	029	0	0	-
10.	Ostala dugotrajna financijska imovina	030	0	0	-
IV.	POTRAŽIVANJA (AOP 032 do 035)	031	0	0	-
1.	Potraživanja od poduzetnika unutar grupe	032	0	0	-
2.	Potraživanja od društava povezanih sudjelujućim interesom	033	0	0	-
3.	Potraživanja od kupaca	034	0	0	-
4.	Ostala potraživanja	035	0	0	-
V.	ODGOĐENA POREZNA IMOVINA	036	0	0	-
C)	KRATKOTRAJNA IMOVINA (AOP 038+046+053+063)	037	77.124.906	130.174.443	168,8
I.	ZALIHE (AOP 039 do 045)	038	59.815.694	110.178.400	184,2
1.	Sirovine i materijal	039	9.095.498	9.495.320	104,4
2.	Proizvodnja u tijeku	040	34.769.147	55.025.693	158,3
3.	Gotovi proizvodi	041	15.439.166	45.595.943	295,3
4.	Trgovačka roba	042	170.157	0	0,0
5.	Predujmovi za zalihe	043	0	0	-

Izviješće o rezultatima poslovanja poduzetnika s područja Grada Ogulina u 2017. godini

6.	Dugotrajna imovina namijenjena prodaji	044	341.726	61.444	18,0
7.	Biološka imovina	045	0	0	-
II.	POTRAŽIVANJA (AOP 047 do 052)	046	13.974.286	16.975.495	121,5
1.	Potraživanja od poduzetnika unutar grupe	047	0	525.114	-
2.	Potraživanja od društava povezanih sudjelujućim interesom	048	47.003	0	0,0
3.	Potraživanja od kupaca	049	10.513.348	7.947.470	75,6
4.	Potraživanja od zaposlenika i članova poduzetnika	050	8.000	15.892	198,7
5.	Potraživanja od države i drugih institucija	051	3.400.046	2.761.882	81,2
6.	Ostala potraživanja	052	5.889	5.725.137	>>100
III.	KRATKOTRAJNA FINANCIJSKA IMOVINA (AOP 054 do 062)	053	0	0	-
1.	Ulaganja u udjele (dionice) poduzetnika unutar grupe	054	0	0	-
2.	Ulaganja u ostale vrijednosne papire poduzetnika unutar grupe	055	0	0	-
3.	Dani zajmovi, depoziti i slično poduzetnicima unutar grupe	056	0	0	-
4.	Ulaganja u udjele (dionice) društava povezanih sudjelujućim interesom	057	0	0	-
5.	Ulaganja u ostale vrijednosne papire društava povezanih sudjelujućim interesom	058	0	0	-
6.	Dani zajmovi, depoziti i slično društvima povezanim sudjelujućim interesom	059	0	0	-
7.	Ulaganja u vrijednosne papire	060	0	0	-
8.	Dani zajmovi, depoziti i slično	061	0	0	-
9.	Ostala financijska imovina	062	0	0	-
IV.	NOVAC U BANC I BLAGAJNI	063	3.334.926	3.020.548	90,6
D)	PLAĆENI TROŠKOVI BUDUĆEG RAZDOBLJA I OBRAČUNATI PRIHODI	064	1.228.853	1.102.816	89,7
E)	UKUPNO AKTIVA (AOP 001+002+037+064)	065	477.902.549	550.800.419	115,3
F)	IZVANBILANČNI ZAPISI	066	0	0	-
<b>Ozn.</b>	<b>BILANCA - PASIVA</b>	<b>AOP</b>	<b>Prethodna godina (neto)</b>	<b>Tekuća godina (neto)</b>	<b>Indeks 02/01</b>
A)	KAPITAL I REZERVE (AOP 068 do 070+076+077+081+084+087)	067	211.507.088	131.519.066	62,2
I.	TEMELJNI (UPISANI) KAPITAL	068	267.025.500	267.025.500	100,0
II.	KAPITALNE REZERVE	069	75.954.482	75.954.482	100,0
III.	REZERVE IZ DOBITI (AOP 071+072-073+074+075)	070	0	0	-
1.	Zakonske rezerve	071	0	0	-
2.	Rezerve za vlastite dionice	072	0	0	-
3.	Vlastite dionice i udjeli (odbitna stavka)	073	0	0	-
4.	Statutarne rezerve	074	0	0	-
5.	Ostale rezerve	075	0	0	-
IV.	REVALORIZACIJSKE REZERVE	076	0	0	-
V.	REZERVE FER VRIJEDNOSTI (AOP 078 do 080)	077	0	0	-
1.	Fer vrijednost financijske imovine raspoložive za prodaju	078	0	0	-
2.	Učinkoviti dio zaštite novčanih tokova	079	0	0	-
3.	Učinkoviti dio zaštite neto ulaganja u inozemstvu	080	0	0	-
VI.	ZADRŽANA DOBIT ILI PRENESENI GUBITAK (AOP 082-083)	081	-49.363.188	131.472.894	266,3
1.	Zadržana dobit	082	19.571.409	19.571.409	100,0
2.	Preneseni gubitak	083	68.934.597	151.044.303	219,1
VII.	DOBIT ILI GUBITAK POSLOVNE GODINE (AOP 085-086)	084	-82.109.706	-79.988.022	97,4
1.	Dobit poslovne godine	085	0	0	-
2.	Gubitak poslovne godine	086	82.109.706	79.988.022	97,4
VIII.	MANJINSKI (NEKONTROLIRAJUĆI) INTERES	087	0	0	-
B)	REZERVIRANJA (AOP 089 do 094)	088	21.645.182	22.084.648	102,0
1.	Rezerviranja za mirovine, otpremnine i slične obveze	089	0	0	-
2.	Rezerviranja za porezne obveze	090	0	0	-
3.	Rezerviranja za započete sudske sporove	091	0	0	-
4.	Rezerviranja za troškove obnavljanja prirodnih bogatstava	092	0	0	-
5.	Rezerviranja za troškove u jamstvenim rokovima	093	0	0	-
6.	Druga rezerviranja	094	21.645.182	22.084.648	102,0
C)	DUGOROČNE OBVEZE (AOP 096 do 106)	095	187.964.271	176.660.206	94,0
1.	Obveze prema poduzetnicima unutar grupe	096	0	0	-
2.	Obveze za zajmove, depozite i slično poduzetnika unutar grupe	097	0	0	-
3.	Obveze prema društvima povezanim sudjelujućim interesom	098	0	0	-
4.	Obveze za zajmove, depozite i slično društava povezanih sudjelujućim interesom	099	0	0	-
5.	Obveze za zajmove, depozite i slično	100	0	26.104.313	-

Izviješće o rezultatima poslovanja poduzetnika s područja Grada Ogulina u 2017. godini

6.	Obveze prema bankama i drugim financijskim institucijama	101	153.029.070	150.555.893	98,4
7.	Obveze za predujmove	102	0	0	-
8.	Obveze prema dobavljačima	103	34.829.797	0	0,0
9.	Obveze po vrijednosnim papirima	104	0	0	-
10.	Ostale dugoročne obveze	105	0	0	-
11.	Odgođena porezna obveza	106	105.404	0	0,0
	D) KRATKOROČNE OBVEZE (AOP 108 do 121)	107	56.786.008	220.536.499	388,4
1.	Obveze prema poduzetnicima unutar grupe	108	0	2.686.826	-
2.	Obveze za zajmove, depozite i slično poduzetnika unutar grupe	109	0	168.184.344	-
3.	Obveze prema društvima povezanim sudjelujućim interesom	110	1.247.367	0	0,0
4.	Obveze za zajmove, depozite i slično društava povezanih sudjelujućim interesom	111	23.000.000	0	0,0
5.	Obveze za zajmove, depozite i slično	112	0	4.177.486	-
6.	Obveze prema bankama i drugim financijskim institucijama	113	0	1.673.762	-
7.	Obveze za predujmove	114	876.785	9.997.574	>>100
8.	Obveze prema dobavljačima	115	28.332.740	30.058.690	106,1
9.	Obveze po vrijednosnim papirima	116	0	0	-
10.	Obveze prema zaposlenicima	117	2.029.525	2.508.980	123,6
11.	Obveze za poreze, doprinose i slična davanja	118	1.006.314	1.217.502	121,0
12.	Obveze s osnove udjela u rezultatu	119	0	0	-
13.	Obveze po osnovi dugotrajne imovine namijenjene prodaji	120	0	0	-
14.	Ostale kratkoročne obveze	121	293.277	31.335	10,7
E)	ODGOĐENO PLAĆANJE TROŠKOVA I PRIHOD BUDUĆEGA RAZDOBLJA	122	0	0	-
F)	UKUPNO – PASIVA (AOP 067+088+095+107+122)	123	477.902.549	550.800.419	115,3
G)	IZVANBILANČNI ZAPISI	124	0	0	-
<b>Ozn.</b>	<b>RAČUN DOBITI I GUBITKA</b>	<b>AOP</b>	<b>Prethodna godina</b>	<b>Tekuća godina</b>	<b>Indeks 02/01</b>
I.	POSLOVNI PRIHODI (AOP 126 do 130)	125	131.280.843	65.939.488	50,2
1.	Prihodi od prodaje s poduzetnicima unutar grupe	126	60.142	17.070.466	>>100
2.	Prihodi od prodaje (izvan grupe)	127	125.971.115	47.301.258	37,5
3.	Prihodi na temelju upotrebe vlastitih proizvoda, robe i usluga	128	0	0	-
4.	Ostali poslovni prihodi s poduzetnicima unutar grupe	129	0	0	-
5.	Ostali poslovni prihodi (izvan grupe)	130	5.249.586	1.567.764	29,9
II.	POSLOVNI RASHODI (AOP 132+133+137+141+142+143+146+153)	131	205.175.910	139.747.727	68,1
1.	Promjene vrijednosti zaliha proizvodnje u tijeku i gotovih proizvoda	132	-822.496	-49.962.883	>>100
2.	Materijalni troškovi (AOP 134 do 136)	133	104.038.365	109.934.078	105,7
a)	Troškovi sirovina i materijala	134	92.418.731	95.580.451	103,4
b)	Troškovi prodane robe	135	0	2.390.608	-
c)	Ostali vanjski troškovi	136	11.619.634	11.963.019	103,0
3.	Troškovi osoblja (AOP 138 do 140)	137	30.667.505	39.632.757	129,2
a)	Neto plaće i nadnice	138	20.014.878	26.026.304	130,0
b)	Troškovi poreza i doprinosa iz plaća	139	6.153.181	7.791.209	126,6
c)	Doprinosi na plaće	140	4.499.446	5.815.244	129,2
4.	Amortizacija	141	18.700.019	19.002.103	101,6
5.	Ostali troškovi	142	3.170.573	5.189.867	163,7
6.	Vrijednosna usklađenja (AOP 144+145)	143	0	0	-
a)	dugotrajne imovine osim financijske imovine	144	0	0	-
b)	kratkotrajne imovine osim financijske imovine	145	0	0	-
7.	Rezerviranja (AOP 147 do 152)	146	11.645.182	0	0,0
a)	Rezerviranja za mirovine, otpremnine i slične obveze	147	0	0	-
b)	Rezerviranja za porezne obveze	148	0	0	-
c)	Rezerviranja za započete sudske sporove	149	10.885.422	0	0,0
d)	Rezerviranja za troškove obnavljanja prirodnih bogatstava	150	0	0	-
e)	Rezerviranja za troškove u jamstvenim rokovima	151	0	0	-
f)	Druga rezerviranja	152	759.760	0	0,0
8.	Ostali poslovni rashodi	153	37.776.762	15.951.805	42,2
III.	FINANCIJSKI PRIHODI (AOP 155 do 164)	154	1.465.988	2.885.622	196,8
1.	Prihodi od ulaganja u udjele (dionice) poduzetnika unutar grupe	155	0	0	-
2.	Prihodi od ulaganja u udjele (dionice) društava povezanih sudjelujućim interesima	156	0	0	-

3.	Prihodi od ostalih dugotrajnih financijskih ulaganja i zajmova poduzetnicima unutar grupe	157	0	0	-
4.	Ostali prihodi s osnovne kamata iz odnosa s poduzetnicima unutar grupe	158	0	0	-
5.	Tečajne razlike i ostali financijski prihodi iz odnosa s poduzetnicima unutar grupe	159	0	0	-
6.	Prihodi od ostalih dugotrajnih financijskih ulaganja i zajmova	160	0	0	-
7.	Ostali prihodi s osnovne kamata	161	0	0	-
8.	Tečajne razlike i ostali financijski prihodi	162	1.465.988	1.533.525	104,6
9.	Nerealizirani dobici (prihodi) od financijske imovine	163	0	0	-
10.	Ostali financijski prihodi	164	0	1.352.097	-
IV.	FINANCIJSKI RASHODI (AOP 166 do 172)	165	9.680.627	9.065.405	93,6
1.	Rashodi s osnovne kamata i slični rashodi s poduzetnicima unutar grupe	166	0	0	-
2.	Tečajne razlike i drugi rashodi s poduzetnicima unutar grupe	167	0	0	-
3.	Rashodi s osnovne kamata i slični rashodi	168	0	0	-
4.	Tečajne razlike i drugi rashodi	169	9.680.627	9.065.405	93,6
5.	Nerealizirani gubici (rashodi) od financijske imovine	170	0	0	-
6.	Vrijednosna usklađenja financijske imovine (neto)	171	0	0	-
7.	Ostali financijski rashodi	172	0	0	-
V.	UDIO U DOBITI OD DRUŠTAVA POVEZANIH SUDJELUJUĆIM INTERESOM	173	0	0	-
VI.	UDIO U DOBITI OD ZAJEDNIČKIH POTHVATA	174	0	0	-
VII.	UDIO U GUBITKU OD DRUŠTAVA POVEZANIH SUDJELUJUĆIM INTERESOM	175	0	0	-
VIII.	UDIO U GUBITKU OD ZAJEDNIČKIH POTHVATA	176	0	0	-
IX.	UKUPNI PRIHODI (AOP 125+154+173 + 174)	177	132.746.831	68.825.110	51,8
X.	UKUPNI RASHODI (AOP 131+165+175 + 176)	178	214.856.537	148.813.132	69,3
XI.	DOBIT ILI GUBITAK PRIJE OPOREZIVANJA (AOP 177-178)	179	-82.109.706	-79.988.022	97,4
1.	Dobit prije oporezivanja (AOP 177-178)	180	0	0	-
2.	Gubitak prije oporezivanja (AOP 178-177)	181	82.109.706	79.988.022	97,4
XII.	POREZ NA DOBIT	182	0	0	-
XIII.	DOBIT ILI GUBITAK RAZDOBLJA (AOP 179-182)	183	-82.109.706	-79.988.022	97,4
1.	Dobit razdoblja (AOP 179-182)	184	0	0	-
2.	Gubitak razdoblja (AOP 182-179)	185	82.109.706	79.988.022	97,4
Ozn.	<b>PREKINUTO POSLOVANJE (popunjava poduzetnik obveznika MSFI-a samo ako ima prekinuto poslovanje)</b>	<b>AOP</b>	<b>Prethodna godina</b>	<b>Tekuća godina</b>	<b>Indeks 02/01</b>
XIV.	DOBIT ILI GUBITAK PREKINUTOG POSLOVANJA PRIJE OPOREZIVANJA (AOP 187-188)	186	0	0	-
1.	Dobit prekinutog poslovanja prije oporezivanja	187	0	0	-
2.	Gubitak prekinutog poslovanja prije oporezivanja	188	0	0	-
XV.	POREZ NA DOBIT PREKINUTOG POSLOVANJA	189	0	0	-
1.	Dobit prekinutog poslovanja za razdoblje (AOP 186-189)	190	0	0	-
2.	Gubitak prekinutog poslovanja za razdoblje (AOP 189-186)	191	0	0	-
Ozn.	<b>UKUPNO POSLOVANJE (popunjava samo poduzetnik obveznik MSFI-a koji ima prekinuto poslovanje)</b>	<b>AOP</b>	<b>Prethodna godina</b>	<b>Tekuća godina</b>	<b>Indeks 02/01</b>
XVI.	DOBIT ILI GUBITAK PRIJE OPOREZIVANJA (AOP 179+186)	192	0	0	-
1.	Dobit prije oporezivanja (AOP 192)	193	0	0	-
2.	Gubitak prije oporezivanja (AOP 192)	194	0	0	-
XVII.	POREZ NA DOBIT (AOP 182+189)	195	0	0	-
XVIII.	DOBIT ILI GUBITAK RAZDOBLJA (AOP 192-195)	196	0	0	-
1.	Dobit razdoblja (AOP 192-195)	197	0	0	-
2.	Gubitak razdoblja (AOP 195-192)	198	0	0	-
Ozn.	<b>DODATAK RDG-u (popunjava poduzetnik koji sastavlja konsolidirani godišnji financijski izvještaj)</b>	<b>AOP</b>	<b>Prethodna godina</b>	<b>Tekuća godina</b>	<b>Indeks 02/01</b>
XIX.	DOBIT ILI GUBITAK RAZDOBLJA (AOP 200+201)	199	0	0	-
1.	Pripisana imateljima kapitala matice	200	0	0	-
2.	Pripisana manjinskom (nekontrolirajućem) interesu	201	0	0	-
Ozn.	<b>IZVJEŠTAJ O OSTALOJ SVEOBUHVATNOJ DOBITI (popunjava poduzetnik obveznik primjene MSFI-a)</b>	<b>AOP</b>	<b>Prethodna godina</b>	<b>Tekuća godina</b>	<b>Indeks 02/01</b>
I.	DOBIT ILI GUBITAK RAZDOBLJA	202	-82.109.706	-79.988.022	97,4
II.	OSTALA SVEOBUHVATNA DOBIT/GUBITAK PRIJE POREZA (AOP 204 do 211)	203	0	0	-
1.	Tečajne razlike iz preračuna inozemnog poslovanja	204	0	0	-
2.	Promjene revalorizacijskih rezervi dugotrajne materijalne i	205	0	0	-

Izvjješće o rezultatima poslovanja poduzetnika s područja Grada Ogulina u 2017. godini



	nematerijalne imovine				
3.	Dobit ili gubitak s osnove naknadnog vrednovanja financijske imovine raspoložive za prodaju	206	0	0	-
4.	Dobit ili gubitak s osnove učinkovite zaštite novčanih tokova	207	0	0	-
5.	Dobit ili gubitak s osnove učinkovite zaštite neto ulaganja u inozemstvu	208	0	0	-
6.	Udio u ostaloj sveobuhvatnoj dobiti/gubitku društava povezanih sudjelujućim interesom	209	0	0	-
7.	Aktuarski dobici/gubici po planovima definiranih primanja	210	0	0	-
8.	Ostale ne vlasničke promjene kapitala	211	0	0	-
III.	POREZ NA OSTALU SVEOBUHVAATNU DOBIT RAZDOBLJA	212	0	0	-
IV.	NETO OSTALA SVEOBUHVAATNA DOBIT ILI GUBITAK (AOP 203-212)	213	0	0	-
V.	SVEOBUHVAATNA DOBIT ILI GUBITAK RAZDOBLJA (AOP 202+213)	214	-82.109.706	-79.988.022	97,4
<b>Ozn.</b>	<b>DODATAK Izviješčaju o ostaloj sveobuhvatnoj dobiti (popunjava poduzetnik koji sastavlja konsolidirani izvještaj)</b>	<b>AOP</b>	<b>Prethodna godina</b>	<b>Tekuća godina</b>	<b>Indeks 02/01</b>
VI.	SVEOBUHVAATNA DOBIT ILI GUBITAK RAZDOBLJA (AOP 216+217)	215	0	0	-
1.	Pripisana imateljima kapitala matice	216	0	0	-
2.	Pripisana manjinskom (nekontrolirajućem) interesu	217	0	0	-
<b>Ozn.</b>	<b>BILANCA - AKTIVA</b>	<b>AOP</b>	<b>Prethodna godina</b>	<b>Tekuća godina</b>	<b>Indeks 02/01</b>
1.	Zalihe energetskih proizvoda (ugljen, nafta, derivati, plin i dr.) - bruto	218	0	0	-
2.	Zajmovi dani kućanstvima i obrtima	219	0	0	-
3.	Zajmovi dani nefinancijskim poduzećima	220	0	0	-
4.	Zajmovi dani nerezidentima	221	0	0	-
5.	Trgovački krediti i predujmovi dani kućanstvima i obrtima	222	0	0	-
6.	Trgovački krediti i predujmovi dani nefinancijskim poduzećima	223	0	0	-
7.	Trgovački krediti i predujmovi dani nerezidentima	224	0	0	-
<b>Ozn.</b>	<b>BILANCA - PASIVA</b>	<b>AOP</b>	<b>Prethodna godina</b>	<b>Tekuća godina</b>	<b>Indeks 02/01</b>
8.	Kredit i zajmovi primljeni od nerezidenata	225	0	26.104.313	-
9.	Zajmovi primljeni od kućanstva i obrta	226	0	0	-
10.	Zajmovi primljeni od nefinancijskih poduzeća	227	0	200.139.905	-
11.	Trgovački krediti i predujmovi primljeni od kućanstva i obrta	228	0	0	-
12.	Trgovački krediti i predujmovi primljeni od nefinancijskih poduzeća	229	0	0	-
<b>Ozn.</b>	<b>Račun dobiti i gubitka - poslovni prihodi</b>	<b>AOP</b>	<b>Prethodna godina</b>	<b>Tekuća godina</b>	<b>Indeks 02/01</b>
13.	Prihodi od prodaje s poduzetnicima unutar grupe, rezidentima RH	230	0	0	-
<b>Ozn.</b>	<b>Prihodi od prodaje prema djelatnostima</b>	<b>AOP</b>	<b>Prethodna godina</b>	<b>Tekuća godina</b>	<b>Indeks 02/01</b>
14.	Prihod od industrijskih djelatnosti	231	126.031.257	64.371.724	51,1
15.	Prihod od trgovine (prodaje roba i usluga nabavljenih isključivo za daljnju prodaju i trgovačkih usluga) - ukupni	232	0	0	-
16.	Prihod od trgovine ostvaren s poduzetnicima unutar grupe, rezidentima RH	233	0	0	-
17.	Prihod od posredništva (provizija od posredovanja)	234	0	0	-
18.	Prihod od građevinske djelatnosti - radova na zgradama	235	0	0	-
19.	Prihod od građevinske djelatnosti - radova na ostalim građevinama	236	0	0	-
20.	Prihod od građevinske djelatnosti kao podugovaratelj (podizvođač)	237	0	0	-
21.	Prihod od poljoprivrede, šumarstva i ribarstva	238	0	0	-
22.	Prihodi od djelatnosti pružanja smještaja te pripreme i usluživanja hrane i pića	239	0	0	-
23.	Prihod od djelatnosti prijevoza i skladištenja, izdavačkih, filmskih, telekomunikacijskih, informacijskih i djelatnosti računalnog programiranja te emitiranja programa	240	0	0	-
24.	Prihod od ostalih djelatnosti (financija, osiguranja, nekretnina, inženjerstva, znanosti, promidžbe, putničkih agencija, obrazovanja, zdravstva, umjetnosti i dr. prema uputama)	241	0	0	-
<b>Ozn.</b>	<b>Prihodi od prodaje prema rezidentnosti kupca</b>	<b>AOP</b>	<b>Prethodna godina</b>	<b>Tekuća godina</b>	<b>Indeks 02/01</b>
25.	Prihodi od prodaje u zemlji	242	13.436.576	23.079.882	171,8

26.	Prihodi od prodaje u inozemstvu	243	112.594.681	41.291.842	36,7
<b>Ozn.</b>	<b>Prihodi na temelju upotrebe vlastitih proizvoda, robe i usluga</b>	<b>AOP</b>	<b>Prethodna godina</b>	<b>Tekuća godina</b>	<b>Indeks 02/01</b>
27.	Kapitalizirana proizvodnja za vlastite potrebe	244	0	0	-
<b>Ozn.</b>	<b>Ostali poslovni prihodi</b>	<b>AOP</b>	<b>Prethodna godina</b>	<b>Tekuća godina</b>	<b>Indeks 02/01</b>
28.	Ostali poslovni prihodi ostvareni s poduzetnicima unutar grupe, rezidentima RH	245	0	0	-
29.	Prihodi od subvencija ukupno	246	0	0	-
29.1.	u tome: subvencije na proizvode	247	0	0	-
30.	Prihodi od poslovnog najma nekretnina, opreme i slično	248	0	0	-
31.	Prihodi od najma zemljišta i prihodi od tantijema za iskorištavanje nafte, plina i drugih prirodnih dobara	249	0	0	-
32.	Prihodi od ukidanja dugoročnih rezerviranja	250	0	0	-
<b>Ozn.</b>	<b>Poslovni rashodi</b>	<b>AOP</b>	<b>Prethodna godina</b>	<b>Tekuća godina</b>	<b>Indeks 02/01</b>
33.	Troškovi prodane robe s poduzetnicima unutar grupe, rezidentima RH	251	0	0	-
34.	Troškovi energije	252	8.335.973	9.367.770	112,4
35.	Tekući izdaci za odvoz i zbrinjavanje otpada, odvodnju i tretman otpadnih voda te ostali tekući izdaci za zaštitu okoliša	253	415.196	225.352	54,3
36.	Troškovi robe i usluga nabavljenih za daljnju prodaju, a uključenih u vlastite proizvode i/ili usluge	254	0	0	-
37.	Troškovi usluga podugovaratelja za industrijsku robu i usluge	255	0	0	-
38.	Troškovi usluga podugovaratelja (podizvođača) za građevinske radove	256	0	0	-
39.	Troškovi usluga investicijskog održavanja	257	0	386.524	-
40.	Troškovi usluga dugoročnog i operativnog leasinga materijalne imovine	258	0	0	-
41.	Izdaci za bruto autorske honorare i ugovore o djelu samo za fizičke osobe koje nemaju registriranu djelatnost	259	0	0	-
42.	Izdaci za rad ostvaren preko studentskih i učeničkih servisa	260	0	0	-
43.	Troškovi agencijskih radnika	261	0	0	-
44.	Premije osiguranja (bruto)	262	1.188.532	1.248.897	105,1
44.1.	u tome: premije neživotnog osiguranja (bruto)	263	1.051.056	0	0,0
45.	Porezi koji ne ovise o dobitku i pristojbe	264	9.700	0	0,0
46.	Stipendije	265	0	0	-
47.	Nadoknade članovima uprave	266	0	0	-
48.	Nadoknade troškova, darovi i potpore zaposlenicima i primici u naravi	267	2.036.849	1.359.622	66,8
48.1.	u tome: otpremnine	268	0	19.622	-
49.	Troškovi od najma zemljišta i plaćeni tantijemi za iskorištavanje nafte, plina i drugih prirodnih dobara	269	0	0	-
50.	Vrijednosno usklađivanje zaliha sirovina i materijala	270	0	0	-
51.	Vrijednosno usklađivanje predujmova za zalihe	271	0	0	-
52.	Vrijednosno usklađivanje zaliha trgovačke robe (robe i usluga nabavljenih za daljnju prodaju)	272	0	0	-
53.	Uvoz u razdoblju	273	0	0	-
<b>Ozn.</b>	<b>Financijski prihodi i rashodi</b>	<b>AOP</b>	<b>Prethodna godina</b>	<b>Tekuća godina</b>	<b>Indeks 02/01</b>
54.	Prihodi s osnove kamata	274	0	575	-
55.	Prihodi od dividendi	275	0	0	-
56.	Prihodi od udjela u dobiti	276	0	0	-
57.	Rashodi s osnove kamata	277	0	147.891	-
<b>Ozn.</b>	<b>Investicije</b>	<b>AOP</b>	<b>Prethodna godina</b>	<b>Tekuća godina</b>	<b>Indeks 02/01</b>
58.	Bruto investicije u dugotrajnu materijalnu i nematerijalnu imovinu - ukupno (AOP 279 do 282)	278	0	33.740.435	-
59.	Bruto investicije u građevine	279	0	11.463.479	-
60.	Bruto investicije u strojeve i opremu	280	0	19.700.919	-
61.	Bruto investicije u prijevozna sredstva	281	0	240.915	-
62.	Bruto investicije u ostalu materijalnu imovinu i nematerijalnu imovinu (biološka imovina, investicije u istraživanje i razvoj, softver, baze podataka i druga nematerijalna imovina)	282	0	2.335.122	-
63.	Nabava zemljišta ukupno (građevinskog i negrađevinskog)	283	0	13.346.856	-

Izješće o rezultatima poslovanja poduzetnika s područja Grada Ogulina u 2017. godini

64.	Bruto investicije samo u novu dugotrajnu imovinu	284	0	0	-
65.	Bruto investicije u opremu, tehnologije, pogone i procese povezane sa zaštitom okoliša (za prevenciju, tretman i kontrolu zagađenja)	285	0	0	-
66.	Bruto investicije u dugotrajnu materijalnu i nematerijalnu imovinu, stečenu od poduzetnika unutar grupe, rezidenata RH	286	0	0	-
<b>Ozn.</b>	<b>Podaci o zaposlenima</b>	<b>AOP</b>	<b>Prethodna godina</b>	<b>Tekuća godina</b>	<b>Indeks 02/01</b>
67.	Broj neplaćenih osoba (neplaćeni obiteljski radnici, vlasnici bez ugovora o radu, volonteri, privremeno odsutne osobe kojima naknadu ne osigurava poslodavac i drugi prema uputama)	287	0	0	-



## Prilog E: Kumulativna bilanca za sve tvrtke za 2017. godinu

### Kumulativni obrazac za 2017. godinu

Podaci za grad/općinu: OGULIN	Prethodna godina	Tekuća godina
Broj zaposlenih na kraju razdoblja:	1.428	1.555
Broj zaposlenih prema satima rada:	1.375	1.532

Broj obrazaca / obveznika u sumi: 179

Ozn.	BILANCA - AKTIVA	AOP	Prethodna godina (neto)	Tekuća godina (neto)	Indeks 02/01
A)	POTRAŽIVANJA ZA UPISANI A NEUPLAĆENI KAPITAL	001	167.310	30	0,0
B)	DUGOTRAJNA IMOVINA (AOP 003+010+020+031+036)	002	901.764.111	958.541.791	106,3
I.	NEMATERIJALNA IMOVINA (AOP 004 do 009)	003	4.237.134	8.334.088	196,7
1.	Izdaci za razvoj	004	16.745	16.745	100,0
2.	Koncesije, patenti, licencije, robne i uslužne marke, softver i ostala prava	005	2.721.651	6.678.143	245,4
3.	Goodwill	006	602.956	452.911	75,1
4.	Predumovi za nabavu nematerijalne imovine	007	12.500	5.000	40,0
5.	Nematerijalna imovina u pripremi	008	44.967	53.965	120,0
6.	Ostala nematerijalna imovina	009	838.315	1.127.324	134,5
II.	MATERIJALNA IMOVINA (AOP 011 do 019)	010	829.305.210	877.572.288	105,8
1.	Zemljište	011	100.850.484	131.695.521	130,6
2.	Građevinski objekti	012	348.962.990	345.156.373	98,9
3.	Postrojenja i oprema	013	253.795.594	252.823.983	99,6
4.	Alati, pogonski inventar i transportna imovina	014	19.753.025	22.964.349	116,3
5.	Biološka imovina	015	294.592	288.545	97,9
6.	Predumovi za materijalnu imovinu	016	738.663	267.853	36,3
7.	Materijalna imovina u pripremi	017	99.327.062	119.400.701	120,2
8.	Ostala materijalna imovina	018	2.861.701	2.842.088	99,3
9.	Ulaganje u nekretnine	019	2.721.099	2.132.875	78,4
III.	DUGOTRAJNA FINACIJSKA IMOVINA (AOP 021 do 030)	020	66.430.746	69.032.150	103,9
1.	Ulaganja u udjele (dionice) poduzetnika unutar grupe	021	156.800	120.000	76,5
2.	Ulaganja u ostale vrijednosne papire poduzetnika unutar grupe	022	539.030	539.030	100,0
3.	Dani zajmovi, depoziti i slično poduzetnicima unutar grupe	023	510.859	394.719	77,3
4.	Ulaganja u udjele (dionice) društava povezanih sudjelujućim interesom	024	25.496.600	25.496.600	100,0
5.	Ulaganja u ostale vrijednosne papire društava povezanih sudjelujućim interesom	025	0	0	-
6.	Dani zajmovi, depoziti i slično društvima povezanim sudjelujućim interesom	026	6.244.188	8.341.188	133,6
7.	Ulaganja u vrijednosne papire	027	143.596	29.070	20,2
8.	Dani zajmovi, depoziti i slično	028	24.825.375	25.594.745	103,1
9.	Ostala ulaganja koja se obračunavaju metodom udjela	029	0	2.500	-
10.	Ostala dugotrajna financijska imovina	030	8.514.298	8.514.298	100,0
IV.	POTRAŽIVANJA (AOP 032 do 035)	031	1.676.082	3.483.307	207,8
1.	Potraživanja od poduzetnika unutar grupe	032	0	0	-
2.	Potraživanja od društava povezanih sudjelujućim interesom	033	0	312.901	-
3.	Potraživanja od kupaca	034	1.484.917	2.424.951	163,3
4.	Ostala potraživanja	035	191.165	745.455	390,0
V.	ODGOĐENA POREZNA IMOVINA	036	114.939	119.958	104,4
C)	KRATKOTRAJNA IMOVINA (AOP 038+046+053+063)	037	674.294.492	715.294.282	106,1
I.	ZALIHE (AOP 039 do 045)	038	123.072.564	181.903.906	147,8
1.	Sirovine i materijal	039	16.704.357	18.069.167	108,2
2.	Proizvodnja u tijeku	040	38.877.391	59.594.536	153,3
3.	Gotovi proizvodi	041	25.371.125	55.211.501	217,6
4.	Trgovačka roba	042	39.004.657	45.800.100	117,4
5.	Predumovi za zalihe	043	358.510	94.134	26,3
6.	Dugotrajna imovina namijenjena prodaji	044	2.558.264	2.894.966	113,2
7.	Biološka imovina	045	198.260	239.502	120,8
II.	POTRAŽIVANJA (AOP 047 do 052)	046	464.398.552	446.515.493	96,1
1.	Potraživanja od poduzetnika unutar grupe	047	288.001.410	288.764.202	100,3
2.	Potraživanja od društava povezanih sudjelujućim interesom	048	27.044.144	24.093.498	89,1

Izviješće o rezultatima poslovanja poduzetnika s područja Grada Ogulina u 2017. godini

3.	Potraživanja od kupaca	049	101.468.669	102.433.911	101,0
4.	Potraživanja od zaposlenika i članova poduzetnika	050	3.243.430	3.268.674	100,8
5.	Potraživanja od države i drugih institucija	051	11.830.587	10.135.397	85,7
6.	Ostala potraživanja	052	32.810.312	17.819.811	54,3
III.	KRATKOTRAJNA FINANCIJSKA IMOVINA (AOP 054 do 062)	053	32.132.264	30.467.677	94,8
1.	Ulaganja u udjele (dionice) poduzetnika unutar grupe	054	0	0	-
2.	Ulaganja u ostale vrijednosne papire poduzetnika unutar grupe	055	0	0	-
3.	Dani zajmovi, depoziti i slično poduzetnicima unutar grupe	056	2.739.525	2.740.001	100,0
4.	Ulaganja u udjele (dionice) društava povezanih sudjelujućim interesom	057	843	0	0,0
5.	Ulaganja u ostale vrijednosne papire društava povezanih sudjelujućim interesom	058	0	0	-
6.	Dani zajmovi, depoziti i slično društvima povezanim sudjelujućim interesom	059	369.895	455.827	123,2
7.	Ulaganja u vrijednosne papire	060	403.680	210.093	52,0
8.	Dani zajmovi, depoziti i slično	061	22.726.430	21.753.247	95,7
9.	Ostala financijska imovina	062	5.891.891	5.308.509	90,1
IV.	NOVAC U BANC I BLAGAJNI	063	54.691.112	56.407.206	103,1
D)	PLAĆENI TROŠKOVI BUDUĆEG RAZDOBLJA I OBRAČUNATI PRIHODI	064	1.874.783	1.768.434	94,3
E)	UKUPNO AKTIVA (AOP 001+002+037+064)	065	1.578.100.696	1.675.604.537	106,2
F)	IZVANBILANČNI ZAPISI	066	990.056	3.583.415	361,9
<b>Ozn.</b>	<b>BILANCA - PASIVA</b>	<b>AOP</b>	<b>Prethodna godina (neto)</b>	<b>Tekuća godina (neto)</b>	<b>Indeks 02/01</b>
A)	KAPITAL I REZERVE (AOP 068 do 070+076+077+081+084+087)	067	771.690.545	705.791.100	91,5
I.	TEMELJNI (UPISANI) KAPITAL	068	423.403.809	423.409.609	100,0
II.	KAPITALNE REZERVE	069	90.289.116	90.296.637	100,0
III.	REZERVE IZ DOBITI (AOP 071+072-073+074+075)	070	27.292.103	27.294.517	100,0
1.	Zakonske rezerve	071	225.838	228.252	101,1
2.	Rezerve za vlastite dionice	072	0	0	-
3.	Vlastite dionice i udjeli (odbitna stavka)	073	0	0	-
4.	Statutarne rezerve	074	815.693	815.693	100,0
5.	Ostale rezerve	075	26.250.572	26.250.572	100,0
IV.	REVALORIZACIJSKE REZERVE	076	6.984.581	6.920.111	99,1
V.	REZERVE FER VRIJEDNOSTI (AOP 078 do 080)	077	0	0	-
1.	Fer vrijednost financijske imovine raspoložive za prodaju	078	0	0	-
2.	Učinkoviti dio zaštite novčanih tokova	079	0	0	-
3.	Učinkoviti dio zaštite neto ulaganja u inozemstvu	080	0	0	-
VI.	ZADRŽANA DOBIT ILI PRENESENI GUBITAK (AOP 082-083)	081	264.531.281	220.173.819	83,2
1.	Zadržana dobit	082	448.324.821	462.616.988	103,2
2.	Preneseni gubitak	083	183.793.540	242.443.169	131,9
VII.	DOBIT ILI GUBITAK POSLOVNE GODINE (AOP 085-086)	084	-40.810.345	-62.303.593	152,7
1.	Dobit poslovne godine	085	47.671.014	30.243.537	63,4
2.	Gubitak poslovne godine	086	88.481.359	92.547.130	104,6
VIII.	MANJINSKI (NEKONTROLIRAJUĆI) INTERES	087	0	0	-
B)	REZERVIRANJA (AOP 089 do 094)	088	21.828.652	22.288.791	102,1
1.	Rezerviranja za mirovine, otpremnine i slične obveze	089	27.476	27.476	100,0
2.	Rezerviranja za porezne obveze	090	0	0	-
3.	Rezerviranja za započete sudske sporove	091	86.976	176.667	203,1
4.	Rezerviranja za troškove obnavljanja prirodnih bogatstava	092	0	0	-
5.	Rezerviranja za troškove u jamstvenim rokovima	093	0	0	-
6.	Druga rezerviranja	094	21.714.200	22.084.648	101,7
C)	DUGOROČNE OBVEZE (AOP 096 do 106)	095	372.720.691	372.241.129	99,9
1.	Obveze prema poduzetnicima unutar grupe	096	0	0	-
2.	Obveze za zajmove, depozite i slično poduzetnika unutar grupe	097	31.452.592	14.808.598	47,1
3.	Obveze prema društvima povezanim sudjelujućim interesom	098	12.809.727	16.890.138	131,9
4.	Obveze za zajmove, depozite i slično društava povezanih sudjelujućim interesom	099	68.289.476	94.830.924	138,9
5.	Obveze za zajmove, depozite i slično	100	27.721.857	51.111.132	184,4
6.	Obveze prema bankama i drugim financijskim institucijama	101	193.820.329	190.476.062	98,3
7.	Obveze za predujmove	102	385.766	144.677	37,5
8.	Obveze prema dobavljačima	103	36.706.559	2.375.530	6,5
9.	Obveze po vrijednosnim papirima	104	0	0	-
10.	Ostale dugoročne obveze	105	1.169.429	1.353.459	115,7
11.	Odgođena porezna obveza	106	364.956	250.609	68,7

Izješće o rezultatima poslovanja poduzetnika s područja Grada Ogulina u 2017. godini

	D) KRATKOROČNE OBVEZE (AOP 108 do 121)	107	249.829.387	418.560.577	167,5
1.	Obveze prema poduzetnicima unutar grupe	108	397.742	2.846.940	715,8
2.	Obveze za zajmove, depozite i slično poduzetnika unutar grupe	109	303.469	169.116.859	>>100
3.	Obveze prema društvima povezanim sudjelujućim interesom	110	3.266.343	2.818.250	86,3
4.	Obveze za zajmove, depozite i slično društava povezanih sudjelujućim interesom	111	24.492.043	1.975.436	8,1
5.	Obveze za zajmove, depozite i slično	112	36.949.925	40.485.271	109,6
6.	Obveze prema bankama i drugim financijskim institucijama	113	6.028.284	7.963.697	132,1
7.	Obveze za predujmove	114	3.534.987	12.568.249	355,5
8.	Obveze prema dobavljačima	115	140.320.235	144.253.306	102,8
9.	Obveze po vrijednosnim papirima	116	0	0	-
10.	Obveze prema zaposlenicima	117	10.291.915	11.046.129	107,3
11.	Obveze za poreze, doprinose i slična davanja	118	16.154.230	17.930.369	111,0
12.	Obveze s osnove udjela u rezultatu	119	184.342	134.989	73,2
13.	Obveze po osnovi dugotrajne imovine namijenjene prodaji	120	0	45.434	-
14.	Ostale kratkoročne obveze	121	7.905.872	7.375.648	93,3
E)	ODGOĐENO PLAĆANJE TROŠKOVA I PRIHOD BUDUĆEGA RAZDOBLJA	122	162.031.417	156.722.934	96,7
F)	UKUPNO – PASIVA (AOP 067+088+095+107+122)	123	1.578.100.692	1.675.604.531	106,2
G)	IZVANBILANČNI ZAPISI	124	990.056	3.583.415	361,9
<b>Ozn.</b>	<b>RAČUN DOBITI I GUBITKA</b>	<b>AOP</b>	<b>Prethodna godina</b>	<b>Tekuća godina</b>	<b>Indeks 02/01</b>
I.	POSLOVNI PRIHODI (AOP 126 do 130)	125	585.909.981	558.263.872	95,3
1.	Prihodi od prodaje s poduzetnicima unutar grupe	126	4.430.538	21.827.431	492,7
2.	Prihodi od prodaje (izvan grupe)	127	525.394.148	515.870.524	98,2
3.	Prihodi na temelju upotrebe vlastitih proizvoda, robe i usluga	128	115.008	201.747	175,4
4.	Ostali poslovni prihodi s poduzetnicima unutar grupe	129	3.878	0	0,0
5.	Ostali poslovni prihodi (izvan grupe)	130	55.966.409	20.364.170	36,4
II.	POSLOVNI RASHODI (AOP 132+133+137+141+142+143+146+153)	131	615.130.183	611.369.361	99,4
1.	Promjene vrijednosti zaliha proizvodnje u tijeku i gotovih proizvoda	132	869.512	-49.862.891	-5.734,6
2.	Materijalni troškovi (AOP 134 do 136)	133	373.500.301	446.753.624	119,6
a)	Troškovi sirovina i materijala	134	174.265.048	191.345.965	109,8
b)	Troškovi prodane robe	135	138.695.440	187.667.463	135,3
c)	Ostali vanjski troškovi	136	60.539.813	67.740.196	111,9
3.	Troškovi osoblja (AOP 138 do 140)	137	99.233.669	116.036.268	116,9
a)	Neto plaće i nadnice	138	65.462.708	76.132.520	116,3
b)	Troškovi poreza i doprinosa iz plaća	139	19.885.595	22.964.702	115,5
c)	Doprinosi na plaće	140	13.885.366	16.939.046	122,0
4.	Amortizacija	141	46.352.189	45.787.433	98,8
5.	Ostali troškovi	142	28.156.576	29.557.016	105,0
6.	Vrijednosna usklađenja (AOP 144+145)	143	2.539.059	2.438.958	96,1
a)	dugotrajne imovine osim financijske imovine	144	18.471	18.616	100,8
b)	kratkotrajne imovine osim financijske imovine	145	2.520.588	2.420.342	96,0
7.	Rezerviranja (AOP 147 do 152)	146	11.697.062	132.822	1,1
a)	Rezerviranja za mirovine, otpremnine i slične obveze	147	0	0	-
b)	Rezerviranja za porezne obveze	148	0	0	-
c)	Rezerviranja za započete sudske sporove	149	10.937.302	99.692	0,9
d)	Rezerviranja za troškove obnavljanja prirodnih bogatstava	150	0	0	-
e)	Rezerviranja za troškove u jamstvenim rokovima	151	0	0	-
f)	Druga rezerviranja	152	759.760	33.130	4,4
8.	Ostali poslovni rashodi	153	52.781.815	20.526.131	38,9
III.	FINANCIJSKI PRIHODI (AOP 155 do 164)	154	7.530.865	10.099.152	134,1
1.	Prihodi od ulaganja u udjele (dionice) poduzetnika unutar grupe	155	0	0	-
2.	Prihodi od ulaganja u udjele (dionice) društava povezanih sudjelujućim interesima	156	1.119.945	1.773.180	158,3
3.	Prihodi od ostalih dugotrajnih financijskih ulaganja i zajmova poduzetnicima unutar grupe	157	0	0	-
4.	Ostali prihodi s osnove kamata iz odnosa s poduzetnicima unutar grupe	158	68.435	39.744	58,1
5.	Tečajne razlike i ostali financijski prihodi iz odnosa s poduzetnicima unutar grupe	159	32	0	0,0
6.	Prihodi od ostalih dugotrajnih financijskih ulaganja i zajmova	160	0	4	-

7.	Ostali prihodi s osnove kamata	161	949.135	504.070	53,1
8.	Tečajne razlike i ostali financijski prihodi	162	4.199.135	4.217.454	100,4
9.	Nerealizirani dobici (prihodi) od financijske imovine	163	0	68.140	-
10.	Ostali financijski prihodi	164	1.194.183	3.496.560	292,8
IV.	FINANCIJSKI RASHODI (AOP 166 do 172)	165	14.046.513	13.437.973	95,7
1.	Rashodi s osnove kamata i slični rashodi s poduzetnicima unutar grupe	166	1.739.544	848.256	48,8
2.	Tečajne razlike i drugi rashodi s poduzetnicima unutar grupe	167	1	104	>>100
3.	Rashodi s osnove kamata i slični rashodi	168	1.516.495	1.234.072	81,4
4.	Tečajne razlike i drugi rashodi	169	10.196.023	10.518.522	103,2
5.	Nerealizirani gubici (rashodi) od financijske imovine	170	354.388	201.388	56,8
6.	Vrijednosna usklađenja financijske imovine (neto)	171	113.392	10.038	8,9
7.	Ostali financijski rashodi	172	126.670	625.593	493,9
V.	UDIO U DOBITI OD DRUŠTAVA POVEZANIH SUDJELUJUĆIM INTERESOM	173	0	0	-
VI.	UDIO U DOBITI OD ZAJEDNIČKIH POTHVATA	174	0	0	-
VII.	UDIO U GUBITKU OD DRUŠTAVA POVEZANIH SUDJELUJUĆIM INTERESOM	175	0	0	-
VIII.	UDIO U GUBITKU OD ZAJEDNIČKIH POTHVATA	176	266.348	90.785	34,1
IX.	UKUPNI PRIHODI (AOP 125+154+173 + 174)	177	593.440.846	568.363.024	95,8
X.	UKUPNI RASHODI (AOP 131+165+175 + 176)	178	629.443.044	624.898.119	99,3
XI.	DOBIT ILI GUBITAK PRIJE OPOREZIVANJA (AOP 177-178)	179	-36.002.198	-56.535.095	157,0
1.	Dobit prije oporezivanja (AOP 177-178)	180	52.526.862	36.009.841	68,6
2.	Gubitak prije oporezivanja (AOP 178-177)	181	88.529.060	92.544.936	104,5
XII.	POREZ NA DOBIT	182	4.808.148	5.768.500	120,0
XIII.	DOBIT ILI GUBITAK RAZDOBLJA (AOP 179-182)	183	-40.810.346	-62.303.595	152,7
1.	Dobit razdoblja (AOP 179-182)	184	47.671.008	30.243.534	63,4
2.	Gubitak razdoblja (AOP 182-179)	185	88.481.354	92.547.129	104,6
Ozn.	<b>PREKINUTO POSLOVANJE (popunjavanje poduzetnik obveznika MSFI-a samo ako ima prekinuto poslovanje)</b>	<b>AOP</b>	<b>Prethodna godina</b>	<b>Tekuća godina</b>	<b>Indeks 02/01</b>
XIV.	DOBIT ILI GUBITAK PREKINUTOG POSLOVANJA PRIJE OPOREZIVANJA (AOP 187-188)	186	0	0	-
1.	Dobit prekinutog poslovanja prije oporezivanja	187	0	0	-
2.	Gubitak prekinutog poslovanja prije oporezivanja	188	0	0	-
XV.	POREZ NA DOBIT PREKINUTOG POSLOVANJA	189	0	0	-
1.	Dobit prekinutog poslovanja za razdoblje (AOP 186-189)	190	0	0	-
2.	Gubitak prekinutog poslovanja za razdoblje (AOP 189-186)	191	0	0	-
Ozn.	<b>UKUPNO POSLOVANJE (popunjavanje samo poduzetnik obveznik MSFI-a koji ima prekinuto poslovanje)</b>	<b>AOP</b>	<b>Prethodna godina</b>	<b>Tekuća godina</b>	<b>Indeks 02/01</b>
XVI.	DOBIT ILI GUBITAK PRIJE OPOREZIVANJA (AOP 179+186)	192	0	0	-
1.	Dobit prije oporezivanja (AOP 192)	193	0	0	-
2.	Gubitak prije oporezivanja (AOP 192)	194	0	0	-
XVII.	POREZ NA DOBIT (AOP 182+189)	195	0	0	-
XVIII.	DOBIT ILI GUBITAK RAZDOBLJA (AOP 192-195)	196	0	0	-
1.	Dobit razdoblja (AOP 192-195)	197	0	0	-
2.	Gubitak razdoblja (AOP 195-192)	198	0	0	-
Ozn.	<b>DODATAK RDG-u (popunjavanje poduzetnik koji sastavlja konsolidirani godišnji financijski izvještaj)</b>	<b>AOP</b>	<b>Prethodna godina</b>	<b>Tekuća godina</b>	<b>Indeks 02/01</b>
XIX.	DOBIT ILI GUBITAK RAZDOBLJA (AOP 200+201)	199	0	0	-
1.	Pripisana imateljima kapitala matice	200	0	0	-
2.	Pripisana manjinskom (nekontrolirajućem) interesu	201	0	0	-
Ozn.	<b>IZVJEŠTAJ O OSTALOJ SVEOBUHVAATNOJ DOBITI (popunjavanje poduzetnik obveznik primjene MSFI-a)</b>	<b>AOP</b>	<b>Prethodna godina</b>	<b>Tekuća godina</b>	<b>Indeks 02/01</b>
I.	DOBIT ILI GUBITAK RAZDOBLJA	202	-82.109.706	-79.988.022	97,4
II.	OSTALA SVEOBUHVAATNA DOBIT/GUBITAK PRIJE POREZA (AOP 204 do 211)	203	0	0	-
1.	Tečajne razlike iz preračuna inozemnog poslovanja	204	0	0	-
2.	Promjene revalorizacijskih rezervi dugotrajne materijalne i nematerijalne imovine	205	0	0	-
3.	Dobit ili gubitak s osnove naknadnog vrednovanja financijske imovine raspoložive za prodaju	206	0	0	-
4.	Dobit ili gubitak s osnove učinkovite zaštite novčanih tokova	207	0	0	-
5.	Dobit ili gubitak s osnove učinkovite zaštite neto ulaganja u inozemstvu	208	0	0	-
6.	Udio u ostaloj sveobuhvatnoj dobiti/gubitku društava povezanih	209	0	0	-

Izvjeste o rezultatima poslovanja poduzetnika s područja Grada Ogulina u 2017. godini



	sudjelujućim interesom				
7.	Aktuarski dobici/gubici po planovima definiranih primanja	210	0	0	-
8.	Ostale ne vlasničke promjene kapitala	211	0	0	-
III.	POREZ NA OSTALU SVEOBUH VATNU DOBIT RAZDOBLJA	212	0	0	-
IV.	NETO OSTALA SVEOBUH VATNA DOBIT ILI GUBITAK (AOP 203-212)	213	0	0	-
V.	SVEOBUH VATNA DOBIT ILI GUBITAK RAZDOBLJA (AOP 202+213)	214	-82.109.706	-79.988.022	97,4
Ozn.	<b>DODATAK Izvješćaju o ostaloj sveobuhvatnoj dobiti (popunjava poduzetnik koji sastavlja konsolidirani izvješćaj)</b>	<b>AOP</b>	<b>Prethodna godina</b>	<b>Tekuća godina</b>	<b>Indeks 02/01</b>
VI.	SVEOBUH VATNA DOBIT ILI GUBITAK RAZDOBLJA (AOP 216+217)	215	0	0	-
1.	Pripisana imateljima kapitala matice	216	0	0	-
2.	Pripisana manjinskom (nekontrolirajućem) interesu	217	0	0	-
Ozn.	<b>BILANCA - AKTIVA</b>	<b>AOP</b>	<b>Prethodna godina</b>	<b>Tekuća godina</b>	<b>Indeks 02/01</b>
1.	Zalihe energetskih proizvoda (ugljen, nafta, derivati, plin i dr.) - bruto	218	26.135	122.799	469,9
2.	Zajmovi dani kućanstvima i obrtima	219	2.188.663	2.585.707	118,1
3.	Zajmovi dani nefinancijskim poduzećima	220	7.403.078	10.014.152	135,3
4.	Zajmovi dani nerezidentima	221	328.885	328.885	100,0
5.	Trgovački krediti i predujmovi dani kućanstvima i obrtima	222	0	0	-
6.	Trgovački krediti i predujmovi dani nefinancijskim poduzećima	223	339.402	6.931.033	>>100
7.	Trgovački krediti i predujmovi dani nerezidentima	224	0	341.684	-
Ozn.	<b>BILANCA - PASIVA</b>	<b>AOP</b>	<b>Prethodna godina</b>	<b>Tekuća godina</b>	<b>Indeks 02/01</b>
8.	Kredit i zajmovi primljeni od nerezidenata	225	87.133.405	135.859.395	155,9
9.	Zajmovi primljeni od kućanstva i obrta	226	8.776.147	10.034.082	114,3
10.	Zajmovi primljeni od nefinancijskih poduzeća	227	28.358.958	231.986.034	818,0
11.	Trgovački krediti i predujmovi primljeni od kućanstva i obrta	228	3.080.774	5.059.246	164,2
12.	Trgovački krediti i predujmovi primljeni od nefinancijskih poduzeća	229	8.950.265	14.746.063	164,8
Ozn.	<b>Račun dobiti i gubitka - poslovni prihodi</b>	<b>AOP</b>	<b>Prethodna godina</b>	<b>Tekuća godina</b>	<b>Indeks 02/01</b>
13.	Prihodi od prodaje s poduzetnicima unutar grupe, rezidentima RH	230	221.880	238.338	107,4
Ozn.	<b>Prihodi od prodaje prema djelatnostima</b>	<b>AOP</b>	<b>Prethodna godina</b>	<b>Tekuća godina</b>	<b>Indeks 02/01</b>
14.	Prihod od industrijskih djelatnosti	231	215.390.681	159.830.991	74,2
15.	Prihod od trgovine (prodaje roba i usluga nabavljenih isključivo za daljnju prodaju i trgovačkih usluga) - ukupni	232	210.267.634	269.052.013	128,0
16.	Prihod od trgovine ostvaren s poduzetnicima unutar grupe, rezidentima RH	233	10.123	5.929	58,6
17.	Prihod od posredništva (provizija od posredovanja)	234	33.152	2.708	8,2
18.	Prihod od građevinske djelatnosti - radova na zgradama	235	14.233.003	9.813.588	68,9
19.	Prihod od građevinske djelatnosti - radova na ostalim građevinama	236	16.643.534	16.120.519	96,9
20.	Prihod od građevinske djelatnosti kao podgovaratelj (podizvođač)	237	2.607.646	11.164.979	428,2
21.	Prihod od poljoprivrede, šumarstva i ribarstva	238	5.772.085	7.369.261	127,7
22.	Prihodi od djelatnosti pružanja smještaja te pripreme i usluživanja hrane i pića	239	11.011.396	10.445.690	94,9
23.	Prihod od djelatnosti prijevoza i skladištenja, izdavačkih, filmskih, telekomunikacijskih, informacijskih i djelatnosti računalnog programiranja te emitiranja programa	240	5.111.775	6.247.407	122,2
24.	Prihod od ostalih djelatnosti (financija, osiguranja, nekretnina, inženjerstva, znanosti, promidžbe, putničkih agencija, obrazovanja, zdravstva, umjetnosti i dr. prema uputama)	241	52.922.789	61.162.598	115,6
Ozn.	<b>Prihodi od prodaje prema rezidentnosti kupca</b>	<b>AOP</b>	<b>Prethodna godina</b>	<b>Tekuća godina</b>	<b>Indeks 02/01</b>
25.	Prihodi od prodaje u zemlji	242	375.919.818	427.511.454	113,7
26.	Prihodi od prodaje u inozemstvu	243	153.904.868	110.186.503	71,6
Ozn.	<b>Prihodi na temelju upotrebe vlastitih proizvoda, robe i usluga</b>	<b>AOP</b>	<b>Prethodna godina</b>	<b>Tekuća godina</b>	<b>Indeks 02/01</b>
27.	Kapitalizirana proizvodnja za vlastite potrebe	244	33.115	0	0,0
Ozn.	<b>Ostali poslovni prihodi</b>	<b>AOP</b>	<b>Prethodna godina</b>	<b>Tekuća godina</b>	<b>Indeks 02/01</b>
28.	Ostali poslovni prihodi ostvareni s poduzetnicima unutar grupe, rezidentima RH	245	0	0	-
29.	Prihodi od subvencija ukupno	246	557.187	421.167	75,6
29.1.	u tome: subvencije na proizvode	247	98.637	27.437	27,8
30.	Prihodi od poslovnog najma nekretnina, opreme i slično	248	2.631.843	2.133.922	81,1

31.	Prihodi od najma zemljišta i prihodi od tantijema za iskorištavanje nafte, plina i drugih prirodnih dobara	249	0	0	-
32.	Prihodi od ukidanja dugoročnih rezerviranja	250	6.346.031	5.789.560	91,2
<b>Ozn.</b>	<b>Poslovni rashodi</b>	<b>AOP</b>	<b>Prethodna godina</b>	<b>Tekuća godina</b>	<b>Indeks 02/01</b>
33.	Troškovi prodane robe s poduzetnicima unutar grupe, rezidentima RH	251	0	0	-
34.	Troškovi energije	252	22.029.133	25.189.788	114,3
35.	Tekući izdaci za odvoz i zbrinjavanje otpada, odvodnju i tretman otpadnih voda te ostali tekući izdaci za zaštitu okoliša	253	1.160.306	1.258.859	108,5
36.	Troškovi robe i usluga nabavljenih za daljnju prodaju, a uključenih u vlastite proizvode i/ili usluge	254	16.659.597	22.874.565	137,3
37.	Troškovi usluga podugovaratelja za industrijsku robu i usluge	255	52.253	61.952	118,6
38.	Troškovi usluga podugovaratelja (podizvođača) za građevinske radove	256	6.979.485	818.071	11,7
39.	Troškovi usluga investicijskog održavanja	257	1.254.983	2.263.352	180,3
40.	Troškovi usluga dugoročnog i operativnog leasinga materijalne imovine	258	1.483.096	1.561.726	105,3
41.	Izdaci za bruto autorske honorare i ugovore o djelu samo za fizičke osobe koje nemaju registriranu djelatnost	259	111.850	87.299	78,1
42.	Izdaci za rad ostvaren preko studentskih i učeničkih servisa	260	63.063	64.724	102,6
43.	Troškovi agencijskih radnika	261	0	0	-
44.	Premije osiguranja (bruto)	262	2.877.871	3.140.524	109,1
44.1.	u tome: premije neživotnog osiguranja (bruto)	263	2.221.509	1.251.071	56,3
45.	Porezi koji ne ovise o dobitku i pristojbe	264	921.245	704.920	76,5
46.	Stipendije	265	86.920	101.160	116,4
47.	Nadoknade članovima uprave	266	451.092	492.006	109,1
48.	Nadoknade troškova, darovi i potpore zaposlenicima i primici u naravi	267	6.121.183	6.202.676	101,3
48.1.	u tome: otpremnine	268	124.829	140.040	112,2
49.	Troškovi od najma zemljišta i plaćeni tantijemi za iskorištavanje nafte, plina i drugih prirodnih dobara	269	354.114	0	0,0
50.	Vrijednosno usklađivanje zaliha sirovina i materijala	270	4.143	12.301	296,9
51.	Vrijednosno usklađivanje predujmova za zalihe	271	49.749	65.953	132,6
52.	Vrijednosno usklađivanje zaliha trgovačke robe (robe i usluga nabavljenih za daljnju prodaju)	272	0	0	-
53.	Uvoz u razdoblju	273	20.738.002	29.206.028	140,8
<b>Ozn.</b>	<b>Financijski prihodi i rashodi</b>	<b>AOP</b>	<b>Prethodna godina</b>	<b>Tekuća godina</b>	<b>Indeks 02/01</b>
54.	Prihodi s osnove kamata	274	1.368.325	477.117	34,9
55.	Prihodi od dividendi	275	0	0	-
56.	Prihodi od udjela u dobiti	276	1.106.165	1.758.396	159,0
57.	Rashodi s osnove kamata	277	2.598.394	2.032.541	78,2
<b>Ozn.</b>	<b>Investicije</b>	<b>AOP</b>	<b>Prethodna godina</b>	<b>Tekuća godina</b>	<b>Indeks 02/01</b>
58.	Bruto investicije u dugotrajnu materijalnu i nematerijalnu imovinu - ukupno (AOP 279 do 282)	278	204.602.809	196.321.501	96,0
59.	Bruto investicije u građevine	279	67.031.185	64.366.679	96,0
60.	Bruto investicije u strojeve i opremu	280	111.775.329	107.571.548	96,2
61.	Bruto investicije u prijevozna sredstva	281	15.486.735	13.094.922	84,6
62.	Bruto investicije u ostalu materijalnu imovinu i nematerijalnu imovinu (biološka imovina, investicije u istraživanje i razvoj, softver, baze podataka i druga nematerijalna imovina)	282	10.309.560	11.288.352	109,5
63.	Nabava zemljišta ukupno (građevinskog i negrađevinskog)	283	7.482.541	15.291.195	204,4
64.	Bruto investicije samo u novu dugotrajnu imovinu	284	1.203.193	4.393.500	365,2
65.	Bruto investicije u opremu, tehnologije, pogone i procese povezane sa zaštitom okoliša (za prevenciju, tretman i kontrolu zagađenja)	285	0	0	-
66.	Bruto investicije u dugotrajnu materijalnu i nematerijalnu imovinu, stečenu od poduzetnika unutar grupe, rezidenata RH	286	0	0	-
<b>Ozn.</b>	<b>Podaci o zaposlenima</b>	<b>AOP</b>	<b>Prethodna godina</b>	<b>Tekuća godina</b>	<b>Indeks 02/01</b>
67.	Broj neplaćenih osoba (neplaćeni obiteljski radnici, vlasnici bez ugovora o radu, volonteri, privremeno odsutne osobe kojima naknadu ne osigurava poslodavac i drugi prema uputama)	287	0	0	-

Izvjешće o rezultatima poslovanja poduzetnika s područja Grada Ogulina u 2017. godini